

MUNICÍPIO



DE

MEDICILÂNDIA

2
0
1
4

PPA
PLANO
PLURIANUAL

2
0
1
7



ESTADO DO PARÁ
PREFEITURA MUNICIPAL DE MEDICILÂNDIA
“CAPITAL NACIONAL DO CACAU”
CNPJ: 34.593.525/0001-08



LEI Nº 411/2013

**Dispõe sobre o Plano Plurianual
para o período de 2014/2017.**

A CÂMARA MUNICIPAL DE MEDICILÂNDIA, no interesse superior e predominante do Município **APROVA** e Eu, na condição de Prefeito Municipal, **SANCIONO** a seguinte Lei:

Art. 1º. Esta Lei institui o Plano Plurianual para o quadriênio 2014/2017, em cumprimento ao disposto no art. 165, § 1º, da Constituição Federal, na forma dos Anexos que acompanham esta Lei.

Art. 2º. As codificações de programas e ações deste Plano serão observadas nas leis orçamentárias anuais e nos projetos que os modifiquem.

Art.3º. As prioridades e metas para os anos de 2014/2017, conforme estabelecidos nas Leis de Diretrizes Orçamentárias (LDO), estarão contidas na programação orçamentária das Leis Orçamentárias Anuais (LOA).

Art. 4º. A exclusão ou alteração de programas constantes desta Lei ou a inclusão de novo programa serão propostas pelo Poder Executivo por meio de projeto de lei específico, observado o disposto no art. 5º desta Lei.

Parágrafo único. O projeto conterà, no mínimo, na hipótese de:

I - inclusão de programa:

a) diagnóstico sobre a atual situação do problema que se deseja enfrentar ou sobre a demanda da sociedade que se queira atender com o programa proposto;

b) indicação dos recursos que financiarão o programa proposto;

II - alteração ou exclusão de programa, exposição das razões que motivaram a proposta.

Art. 5º A inclusão, exclusão ou alteração de ações orçamentárias e de suas metas, quando envolverem recursos dos orçamentos da União e do Estado, poderá



ESTADO DO PARÁ
PREFEITURA MUNICIPAL DE MEDICILÂNDIA
“CAPITAL NACIONAL DO CACAU”
CNPJ: 34.593.525/0001-08



ocorrer por intermédio da lei orçamentária anual ou de seus créditos adicionais, alterando-se na mesma proporção o valor do respectivo programa.

Parágrafo único. Fica o Poder Executivo autorizado a:

I - efetuar a alteração de indicadores de programas;

II - incluir, excluir ou alterar outras ações e respectivas metas, exclusivamente nos casos em que tais modificações não envolvam recursos dos orçamentos do Município.

Art. 6º Esta Lei entra em vigor na data de sua publicação.

PREFEITURA MUNICIPAL DE MEDICILÂNDIA, Estado do Pará, em
23 de Dezembro de 2013.

NILSON DANIEL
Prefeito Municipal de Medicilândia

Registrada e Publicada em 23 de Dezembro de 2013.

DEYWIS JULIANO DANIEL
Secretario Municipal de Administração



PREFEITURA MUNICIPAL DE MEDICILÂNDIA
SECRETARIA MUNICIPAL DE ADMINISTRAÇÃO E FINANÇAS

ANEXO I

PLANO PLURIANUAL		2013	2014	2015	2016	2017
RECEITA TOTAL		41.072.766,89	45.379.000,00	46.885.000,00	48.540.000,00	50.308.000,00
RECEITAS CORRENTES		42.434.150,94	43.695.000,00	45.443.000,00	47.261.000,00	49.196.000,00
Receita Tributária		1.690.434,45	1.763.000,00	1.790.000,00	1.851.000,00	1.889.000,00
Impostos		1.591.443,16	1.659.000,00	1.681.000,00	1.736.000,00	1.768.000,00
Impostos s/ o Patrimônio e a Renda		1.045.205,05	1.087.000,00	1.105.000,00	1.149.000,00	1.171.000,00
IPTU		70.449,72	81.000,00	84.000,00	87.000,00	90.000,00
IRRF s/ Gastos com Pessoal		348.543,32	360.000,00	365.000,00	380.000,00	388.000,00
IRRF s/ Demais Rendimentos do Trabalho		518.171,27	534.000,00	540.000,00	561.000,00	570.000,00
ITBI		108.040,74	112.000,00	116.000,00	121.000,00	123.000,00
Impostos s/ a Produção e a Circulação		546.238,11	572.000,00	576.000,00	587.000,00	597.000,00
ISS Pessoas Físicas Retido na Fonte		152.035,93	162.000,00	163.000,00	170.000,00	173.000,00
ISS Pessoas Físicas Arrecadação Normal		6.991,28	8.000,00	8.000,00	9.000,00	10.000,00
ISS Pessoas Jurídicas Retido na Fonte		5.894,16	7.000,00	7.000,00	8.000,00	9.000,00
ISS Pessoas Jurídicas Arrecadação Normal		381.316,74	395.000,00	398.000,00	400.000,00	405.000,00
Taxas		98.991,29	104.000,00	109.000,00	115.000,00	121.000,00
Outras Taxas pelo poder de Polícia		11.702,00	13.000,00	13.000,00	14.000,00	15.000,00
Taxa de Licença para Funcion. de Estabel. Com.		30.918,75	32.000,00	34.000,00	36.000,00	38.000,00
Taxa de Vigilância Sanitária		1.627,37	2.000,00	2.000,00	3.000,00	4.000,00
Outras Taxas pela Prestação de Serviços		54.743,17	57.000,00	60.000,00	62.000,00	64.000,00
Receita de Contribuições		1.629,43	30.000,00	30.000,00	30.000,00	30.000,00
Contribuição para o Custeio do Serviço de Iluminação Pública		1.629,43	30.000,00	30.000,00	30.000,00	30.000,00
Receita Patrimonial		158.996,45	189.000,00	204.000,00	211.000,00	219.000,00
Aluguéis		6.016,81	7.000,00	7.000,00	7.000,00	7.000,00
Receitas de Valores Mobiliários		152.979,64	182.000,00	197.000,00	204.000,00	212.000,00
Remuneração Depósitos Bancários - FUNDEB		28.968,54	30.000,00	33.000,00	34.000,00	35.000,00
Remuneração Depósitos Bancários - Fundo de Saúde		9.803,33	10.000,00	12.000,00	14.000,00	15.000,00
Remuneração Depósitos Bancários - Assistência		5.000,00	6.000,00	7.000,00	8.000,00	9.000,00
Remuneração Depósitos Bancários - Manutenção Ensino		5.000,00	6.000,00	8.000,00	9.000,00	10.000,00
Remuneração Outros Depósitos Rec. Vinculados		95.948,23	100.000,00	104.000,00	105.000,00	108.000,00
Rem. De Outros Dep. De Rec. Não Vinculados		8.259,54	30.000,00	33.000,00	34.000,00	35.000,00
Receita de Serviços		23.258,66	25.000,00	26.000,00	30.000,00	33.000,00
Serviços Administrativos		23.258,66	25.000,00	26.000,00	30.000,00	33.000,00
Serviços de Venda de Editais		14.165,00	15.000,00	16.000,00	18.000,00	20.000,00
Serviços de expedição de certificados		3.398,38	4.000,00	4.000,00	5.000,00	6.000,00
Outros serviços administrativos		5.695,28	6.000,00	6.000,00	7.000,00	7.000,00
Transferências Correntes		40.558.677,40	41.686.000,00	43.391.000,00	45.137.000,00	47.023.000,00
Transferências Intergovernamentais		40.523.032,07	40.682.500,00	42.387.500,00	44.133.500,00	46.019.500,00
Transferências da União		20.449.989,81	20.321.500,00	21.555.500,00	22.641.500,00	23.651.500,00

Participação na Receita da União	11.444.598,28	12.065.000,00	13.072.000,00	13.679.000,00	14.286.000,00
FPM	11.386.545,75	12.000.000,00	13.000.000,00	13.600.000,00	14.200.000,00
ITR	19.505,19	25.000,00	30.000,00	35.000,00	40.000,00
CIDE	38.547,34	40.000,00	42.000,00	44.000,00	46.000,00
Outras Transferências da União	158.310,04	166.000,00	76.000,00	82.000,00	88.000,00
Transf. Financ. ao Munic. LC 87/96	55.310,04	60.000,00	65.000,00	70.000,00	75.000,00
Demais Transferências União	103.000,00	106.000,00	11.000,00	12.000,00	13.000,00
Transf. da Comp. Fin. pela Expl. Rec. Nat.	295.963,18	306.000,00	270.000,00	280.000,00	291.000,00
FEP	167.977,11	174.000,00	180.000,00	187.000,00	194.000,00
Outras Transf. Financ. Exploração Rec. Naturais	127.986,07	132.000,00	90.000,00	93.000,00	97.000,00
Transf. De Recursos do SUS	4.509.163,01	4.799.000,00	4.984.000,00	5.326.000,00	5.534.000,00
Média e Alta complexidade	1.741.958,34	1.795.000,00	1.866.000,00	1.940.000,00	2.017.000,00
Transferência da Atenção Básica-PAB Fixo	762.473,78	786.000,00	817.000,00	850.000,00	888.000,00
Transferência do PACS	802.742,00	827.000,00	860.000,00	895.000,00	931.000,00
Transferência do PSF	601.575,00	620.000,00	645.000,00	670.000,00	697.000,00
Transf. Do Programa Farmácia Básica	120.778,20	125.000,00	130.000,00	135.000,00	141.000,00
Transf. Do Programa Vigilância Sanitária	118.663,44	123.000,00	128.000,00	133.000,00	139.000,00
Transf. Do Programa Saúde Bucal	124.665,00	129.000,00	134.000,00	139.000,00	145.000,00
Incentivo Adicional PSF	20.000,00	21.000,00	22.000,00	23.000,00	25.000,00
Outras Transf. De Programas do SUS	216.307,25	373.000,00	382.000,00	441.000,00	451.000,00
Transf. De Recursos do FNAS	873.198,81	901.000,00	938.000,00	975.000,00	1.013.000,00
Transferência do PETI	48.000,00	50.000,00	52.000,00	54.000,00	57.000,00
IGD	139.462,01	144.000,00	150.000,00	156.000,00	162.000,00
PAIF	75.600,00	78.000,00	82.000,00	85.000,00	89.000,00
Transf. De Outros Progr. e Ações da Assist. Social	610.136,80	629.000,00	654.000,00	680.000,00	705.000,00
Transferências de Recursos do FNDE	3.168.756,49	2.084.500,00	2.215.500,00	2.299.500,00	2.439.500,00
Transferências do Salário Educação	386.690,41	399.000,00	415.000,00	431.000,00	448.000,00
Transferências do PDDE	-	40.000,00	42.000,00	44.000,00	46.000,00
Transferências do PNATE	318.866,12	329.000,00	342.000,00	355.000,00	369.000,00
Transferências do PNAE	721.500,00	704.000,00	732.000,00	761.000,00	791.000,00
Outras Transf. Diretas do FNDE	1.741.699,96	612.500,00	684.500,00	708.500,00	785.500,00
Transf. de Outros Progr. Vinculados ao FNDE	1.741.699,96	612.500,00	684.500,00	708.500,00	785.500,00
Transferências dos Estados	5.324.203,92	5.530.000,00	5.647.000,00	5.864.000,00	6.104.000,00
ICMS	4.587.755,51	4.730.000,00	4.920.000,00	5.115.000,00	5.320.000,00
IPVA	212.284,15	220.000,00	225.000,00	230.000,00	240.000,00
IPI-Exportação	173.734,24	180.000,00	185.000,00	190.000,00	200.000,00
Transf. do Estado p/ Prog. De Saúde	232.439,78	241.000,00	252.000,00	262.000,00	274.000,00
Transf. De Recursos p/ Ações Básicas de Vig. Sanitária	4.505,45	5.000,00	6.000,00	7.000,00	8.000,00
Transf. De Recursos p/ Programa de Assist. Farm. Básica	33.036,39	35.000,00	36.000,00	37.000,00	39.000,00
Transf. De Recursos de Outros Programas e Ações	194.897,94	201.000,00	210.000,00	218.000,00	227.000,00
Outras Transferências dos Estados	117.990,24	159.000,00	65.000,00	67.000,00	70.000,00
Transferências Multigovernamentais	14.748.838,34	14.831.000,00	15.185.000,00	15.628.000,00	16.264.000,00
Transferências de Recursos do FUNDEB	8.044.659,66	7.831.000,00	8.085.000,00	8.424.000,00	8.772.000,00
Transf. Da Contribuição do Município ao FUNDEB	3.982.239,25	3.443.000,00	3.685.000,00	3.848.000,00	4.015.000,00
Transf. Da Compl. do FUNDEB no Âmbito Estadual	4.062.420,41	4.388.000,00	4.400.000,00	4.576.000,00	4.757.000,00
Transf. Da Complementação da União ao FUNDEB	6.704.178,68	7.000.000,00	7.100.000,00	7.204.000,00	7.492.000,00

Transferências de Convênios	35.645,33	1.003.500,00	1.003.500,00	1.003.500,00	1.003.500,00	1.003.500,00
Transf. De Convênios União Dest. A Programa de Educação	-	702.000,00	702.000,00	702.000,00	702.000,00	702.000,00
Transf. De Convênios Estado Dest. A Programa de Educação		301.500,00	301.500,00	301.500,00	301.500,00	301.500,00
Outras Transf. De Convênios Estado	35.645,33	-	-	-	-	-
Outras Receitas Correntes	1.154,55	2.000,00	2.000,00	2.000,00	2.000,00	2.000,00
Multas e Juros de Mora	234,00	1.000,00	1.000,00	1.000,00	1.000,00	1.000,00
Multas e Juros de Mora dos Tributos	234,00	1.000,00	1.000,00	1.000,00	1.000,00	1.000,00
Multas e Juros de Mora do ISS		-	-	-	-	-
Multas e Juros de Mora de Outros Tributos	234,00	1.000,00	1.000,00	1.000,00	1.000,00	1.000,00
Multas de Outras Origens	-	-	-	-	-	-
Outras Multas		-	-	-	-	-
Indenizações e Restituições	-	-	-	-	-	-
Restituição	-	-	-	-	-	-
Outras Restituições		-	-	-	-	-
Receitas Diversas	920,55	1.000,00	1.000,00	1.000,00	1.000,00	1.000,00
Outras Receitas	920,55	1.000,00	1.000,00	1.000,00	1.000,00	1.000,00
RECEITAS DE CAPITAL	1.828.165,43	5.127.000,00	5.127.000,00	5.127.000,00	5.127.000,00	5.127.000,00
Transferências de Capital	1.828.165,43	5.127.000,00	5.127.000,00	5.127.000,00	5.127.000,00	5.127.000,00
Operações de Crédito		-	-	-	-	-
Operações de Crédito Internas		-	-	-	-	-
Transferências de Convênios	1.828.165,43	5.127.000,00	5.127.000,00	5.127.000,00	5.127.000,00	5.127.000,00
Transf. de Conv. da União e suas Entidades	1.168.165,43	3.674.000,00	3.674.000,00	3.674.000,00	3.674.000,00	3.674.000,00
Transf. De Convênios da União para o SUS	1.168.165,43	3.674.000,00	3.674.000,00	3.674.000,00	3.674.000,00	3.674.000,00
Transferências de Convênios da FUNASA		-	-	-	-	-
Transf. de Convênios de Outros Órgãos vinc. ao SUS		1.483.000,00	1.483.000,00	1.483.000,00	1.483.000,00	1.483.000,00
Transf. Convênios União destinadas a Prog. De Educação		-	-	-	-	-
Outras Transf. De Convênios da União	1.168.165,43	2.191.000,00	2.191.000,00	2.191.000,00	2.191.000,00	2.191.000,00
Transferências de Convênios dos Estados	660.000,00	1.453.000,00	1.453.000,00	1.453.000,00	1.453.000,00	1.453.000,00
Transferências de Convênios dos Estados p/ o SUS		-	-	-	-	-
Transf. de Convênio dos Estados dest. Progr. Educ.		-	-	-	-	-
Transf. de Convênios dos Est. dest. Progr. Saneam.		-	-	-	-	-
Outras Transf. de Convênios dos Estados	660.000,00	1.453.000,00	1.453.000,00	1.453.000,00	1.453.000,00	1.453.000,00
Transf. de Convênios de Outros Progr/Ações Estado	660.000,00	1.453.000,00	1.453.000,00	1.453.000,00	1.453.000,00	1.453.000,00
Deduções da Receita Corrente	3.189.549,48	3.443.000,00	3.685.000,00	3.848.000,00	3.848.000,00	4.015.000,00
Ded da Rec Form. do FUNDEB-Transf. União	2.195.397,60	2.417.000,00	2.619.000,00	2.741.000,00	2.741.000,00	2.863.000,00
Dedução da Rec para a Formação do FUNDEB-FPM	2.180.711,47	2.400.000,00	2.600.000,00	2.720.000,00	2.720.000,00	2.840.000,00
Dedução da Rec para a Formação do FUNDEB-ITR	3.624,17	5.000,00	6.000,00	7.000,00	7.000,00	8.000,00
Dedução da Rec para a Form do FUNDEB-ICMS Des.	11.061,96	12.000,00	13.000,00	14.000,00	14.000,00	15.000,00
Ded da Rec para a Form do FUNDEB- Estado	994.151,88	1.026.000,00	1.066.000,00	1.107.000,00	1.107.000,00	1.152.000,00
Dedução da Rec para a Formação do FUNDEB-ICMS	917.551,25	946.000,00	984.000,00	1.023.000,00	1.023.000,00	1.064.000,00
Dedução da Rec para a Formação do FUNDEB-IPVA	42.457,11	44.000,00	45.000,00	46.000,00	46.000,00	48.000,00
Dedução da Rec para a Formação do FUNDEB-IFI	34.143,52	36.000,00	37.000,00	38.000,00	38.000,00	40.000,00



PREFEITURA MUNICIPAL DE MEDICILÂNDIA
SECRETARIA MUNICIPAL DE ADMINISTRAÇÃO E FINANÇAS

ANEXO II

DEMONSTRATIVOS DA DESPESA COM EDUCAÇÃO

	PREVISÃO	2014	2015	2016	2017
Receita Tributaria		1.659.000,00	1.681.000,00	1.736.000,00	1.768.000,00
Impostos		1.659.000,00	1.681.000,00	1.736.000,00	1.768.000,00
Impostos s/ o Patrimônio e a Renda		1.087.000,00	1.105.000,00	1.149.000,00	1.171.000,00
IPTU		81.000,00	84.000,00	87.000,00	90.000,00
IRRF s/ Gastos com Pessoal		360.000,00	365.000,00	380.000,00	388.000,00
IRRF s/ Demais Rendimentos do Trabalho		534.000,00	540.000,00	561.000,00	570.000,00
ITBI		112.000,00	116.000,00	121.000,00	123.000,00
Impostos s/ a Produção e a Circulação		572.000,00	576.000,00	587.000,00	597.000,00
ISS Pessoas Físicas Retido na Fonte		162.000,00	163.000,00	170.000,00	173.000,00
ISS Pessoas Físicas Arrecadação Normal		8.000,00	8.000,00	9.000,00	10.000,00
ISS Pessoas Jurídicas Retido na Fonte		7.000,00	7.000,00	8.000,00	9.000,00
ISS Pessoas Jurídicas Arrecadação Normal		395.000,00	398.000,00	400.000,00	405.000,00
Transferências da União		12.085.000,00	13.095.000,00	13.705.000,00	14.315.000,00
Participação na Receita da União		12.085.000,00	13.095.000,00	13.705.000,00	14.315.000,00
FPM		12.000.000,00	13.000.000,00	13.600.000,00	14.200.000,00
ITR		25.000,00	30.000,00	35.000,00	40.000,00
Outras Transferências da União		60.000,00	65.000,00	70.000,00	75.000,00
Transf. Financ. ao Munic. LC 87/96		60.000,00	65.000,00	70.000,00	75.000,00
Transferências dos Estados		5.130.000,00	5.330.000,00	5.535.000,00	5.760.000,00
ICMS		4.730.000,00	4.920.000,00	5.115.000,00	5.320.000,00
IPVA		220.000,00	225.000,00	230.000,00	240.000,00
IPI-Exportação		180.000,00	185.000,00	190.000,00	200.000,00
Total		18.874.000,00	20.106.000,00	20.976.000,00	21.843.000,00
GASTO MÍNIMO COM EDUCAÇÃO (25%) - (A)		4.718.500,00	5.026.500,00	5.244.000,00	5.460.750,00
Transferências do FUNDEB (Complementação)		11.388.000,00	11.500.000,00	11.780.000,00	12.249.000,00
Total (B)		11.388.000,00	11.500.000,00	11.780.000,00	12.249.000,00
Transferências de Recursos do FNDE		2.084.500,00	2.215.500,00	2.299.500,00	2.439.500,00
Transferências do Salário Educação		399.000,00	415.000,00	431.000,00	448.000,00
Transferências do PDDE		40.000,00	42.000,00	44.000,00	46.000,00
Transferências do PNATE		329.000,00	342.000,00	355.000,00	369.000,00
Transferências do PNAE		704.000,00	732.000,00	761.000,00	791.000,00
Outras Transf. Diretas do FNDE		612.500,00	684.500,00	708.500,00	785.500,00
Transf. de Outros Progr. Vinculados ao FNDE		612.500,00	684.500,00	708.500,00	785.500,00
Receitas de Valores Mobiliários		36.000,00	41.000,00	43.000,00	45.000,00
Remuneração Depósitos Bancários - FUNDEB		30.000,00	33.000,00	34.000,00	35.000,00
Remuneração Depósitos Bancários - Manutenção Ensino		6.000,00	8.000,00	9.000,00	10.000,00
Total (C)		2.120.500,00	2.256.500,00	2.342.500,00	2.484.500,00
Convenios educação - (D)		1.003.500,00	1.003.500,00	1.003.500,00	1.003.500,00
Total Mínimo a ser aplicado nas Despesas com Educação		19.230.500,00	19.786.500,00	20.370.000,00	21.197.750,00




PREFEITURA MUNICIPAL DE MEDICILÂNDIA
SECRETARIA MUNICIPAL DE ADMINISTRAÇÃO E FINANÇAS

ANEXO III

DEMONSTRATIVOS DA DESPESA COM SAÚDE

	PREVISÃO	2014	2015	2016	2017
Receita Tributaria		1.659.000,00	1.681.000,00	1.736.000,00	1.768.000,00
Impostos		1.659.000,00	1.681.000,00	1.736.000,00	1.768.000,00
Impostos s/ o Patrimônio e a Renda		1.087.000,00	1.105.000,00	1.149.000,00	1.171.000,00
IPTU		81.000,00	84.000,00	87.000,00	90.000,00
IRRF s/ Gastos com Pessoal		360.000,00	365.000,00	380.000,00	388.000,00
IRRF s/ Demais Rendimentos do Trabalho		534.000,00	540.000,00	561.000,00	570.000,00
ITBI		112.000,00	116.000,00	121.000,00	123.000,00
Impostos s/ a Produção e a Circulação		572.000,00	576.000,00	587.000,00	597.000,00
ISS Pessoas Físicas Retido na Fonte		162.000,00	163.000,00	170.000,00	173.000,00
ISS Pessoas Físicas Arrecadação Normal		8.000,00	8.000,00	9.000,00	10.000,00
ISS Pessoas Jurídicas Retido na Fonte		7.000,00	7.000,00	8.000,00	9.000,00
ISS Pessoas Jurídicas Arrecadação Normal		395.000,00	398.000,00	400.000,00	405.000,00
Transferências da União		12.085.000,00	13.095.000,00	13.705.000,00	14.315.000,00
Participação na Receita da União		12.085.000,00	13.095.000,00	13.705.000,00	14.315.000,00
FPM		12.000.000,00	13.000.000,00	13.600.000,00	14.200.000,00
ITR		25.000,00	30.000,00	35.000,00	40.000,00
Outras Transferências da União		60.000,00	65.000,00	70.000,00	75.000,00
Transf. Financ. ao Munic. LC 87/96		60.000,00	65.000,00	70.000,00	75.000,00
Transferências dos Estados		5.130.000,00	5.330.000,00	5.535.000,00	5.760.000,00
ICMS		4.730.000,00	4.920.000,00	5.115.000,00	5.320.000,00
IPVA		220.000,00	225.000,00	230.000,00	240.000,00
IPI-Exportação		180.000,00	185.000,00	190.000,00	200.000,00
Total (A)		18.874.000,00	20.106.000,00	20.976.000,00	21.843.000,00

GASTO MÍNIMO COM SAÚDE (15%)	2.831.100,00	3.015.900,00	3.146.400,00	3.276.450,00
Tranf. De Recursos do SUS	4.799.000,00	4.984.000,00	5.326.000,00	5.534.000,00
Média e Alta Complexidade	1.795.000,00	1.866.000,00	1.940.000,00	2.017.000,00
Transferência da Atenção Básica-PAB Fixo	786.000,00	817.000,00	950.000,00	988.000,00
Transferência do PACS	827.000,00	860.000,00	895.000,00	931.000,00
Transferência do PSF	620.000,00	645.000,00	670.000,00	697.000,00
Transf. Do Programa Farmácia Básica	125.000,00	130.000,00	135.000,00	141.000,00
Tranf. Do Programa Vigilância Sanitária	123.000,00	128.000,00	133.000,00	139.000,00
Transf. Do Programa Saúde Bucal	129.000,00	134.000,00	139.000,00	145.000,00
Incentivo Adicional PSF	21.000,00	22.000,00	23.000,00	25.000,00
Outras Transf. De Programas do SUS	373.000,00	382.000,00	441.000,00	451.000,00
Transf. do Estado p/ Prog. De Saúde	241.000,00	252.000,00	262.000,00	274.000,00
Transf. De Recursos p/ Ações Básicas de Vig. Sanitária	5.000,00	6.000,00	7.000,00	8.000,00
Transf. De Recursos p/ Programa de Assist. Farm. Básica	35.000,00	36.000,00	37.000,00	39.000,00
Transf. De Recursos de Outros Programas e Ações	201.000,00	210.000,00	218.000,00	227.000,00
Taxas	2.000,00	2.000,00	3.000,00	4.000,00
Taxa de Vigilância Sanitária	2.000,00	2.000,00	3.000,00	4.000,00
Receitas de Valores Mobiliários	10.000,00	12.000,00	14.000,00	15.000,00
Remuneração Depósitos Bancários - Fundo de Saúde	10.000,00	12.000,00	14.000,00	15.000,00
Transf. De Convênios da União para o SUS	1.483.000,00	1.483.000,00	1.483.000,00	1.483.000,00
Transferências de Convênios da FUNASA	-	-	-	-
Transf. de Convênios de Outros Órgãos vinc.ao SUS	1.483.000,00	1.483.000,00	1.483.000,00	1.483.000,00
Transferências de Convênios dos Estados	-	-	-	-
Transferências de Convênios dos Estados p/ o SUS	-	-	-	-
TOTAL GERAL MÍNIMO A SER APLICADO EM SAÚDE	9.366.100,00	9.748.900,00	10.234.400,00	10.586.450,00




PREFEITURA MUNICIPAL DE MEDIANEIRA
SECRETARIA MUNICIPAL DE ADMINISTRAÇÃO E FINANÇAS

ANEXO IV

DEMONSTRATIVOS DA DESPESA COM ASSISTÊNCIA SOCIAL

	2014	2015	2016	2017
PREVISÃO				
Receita Tributaria	1.659.000,00	1.681.000,00	1.736.000,00	1.768.000,00
Impostos	1.659.000,00	1.681.000,00	1.736.000,00	1.768.000,00
Impostos s/ o Patrimônio e a Renda	1.087.000,00	1.105.000,00	1.149.000,00	1.171.000,00
IPTU	81.000,00	84.000,00	87.000,00	90.000,00
IRRF s/ Gastos com Pessoal	360.000,00	365.000,00	380.000,00	388.000,00
IRRF s/ Demais Rendimentos do Trabalho	534.000,00	540.000,00	561.000,00	570.000,00
ITBI	112.000,00	116.000,00	121.000,00	123.000,00
Impostos s/ a Produção e a Circulação	572.000,00	576.000,00	587.000,00	597.000,00
ISS Pessoas Físicas Retido na Fonte	162.000,00	163.000,00	170.000,00	173.000,00
ISS Pessoas Físicas Arrecadação Normal	8.000,00	8.000,00	9.000,00	10.000,00
ISS Pessoas Jurídicas Retido na Fonte	7.000,00	7.000,00	8.000,00	9.000,00
ISS Pessoas Jurídicas Arrecadação Normal	395.000,00	398.000,00	400.000,00	405.000,00
Transferências da União	12.085.000,00	13.095.000,00	13.705.000,00	14.315.000,00
Participação na Receita da União	12.085.000,00	13.095.000,00	13.705.000,00	14.315.000,00
FPM	12.000.000,00	13.000.000,00	13.600.000,00	14.200.000,00
ITR	25.000,00	30.000,00	35.000,00	40.000,00
Outras Transferências da União	60.000,00	65.000,00	70.000,00	75.000,00
Transf. Financ. ao Munic. LC 87/96	60.000,00	65.000,00	70.000,00	75.000,00
Transferências dos Estados	5.130.000,00	5.330.000,00	5.535.000,00	5.760.000,00
ICMS	4.730.000,00	4.920.000,00	5.115.000,00	5.320.000,00
IPVA	220.000,00	225.000,00	230.000,00	240.000,00
IPI-Exportação	180.000,00	185.000,00	190.000,00	200.000,00
Total (A)	18.874.000,00	20.106.000,00	20.976.000,00	21.843.000,00
DESPESAS NA ASSISTÊNCIA SOCIAL	943.700,00	1.005.300,00	1.048.800,00	1.092.150,00
Transf. De Recursos do FNAS	901.000,00	938.000,00	975.000,00	1.013.000,00
Transferência do PETI	50.000,00	52.000,00	54.000,00	57.000,00
IGD	144.000,00	150.000,00	156.000,00	162.000,00
Transf. PAIF	78.000,00	82.000,00	85.000,00	89.000,00
Transf. De Outros Progr. e Ações da Assist. Social	629.000,00	654.000,00	680.000,00	705.000,00
Receitas de Valores Mobiliários	6.000,00	7.000,00	8.000,00	9.000,00
Remuneração Depósitos Bancários - Assistência	6.000,00	7.000,00	8.000,00	9.000,00
Convenios Assistência	297.000,00	297.000,00	297.000,00	297.000,00
TOTAL GERAL A SER APLICADO NA ASSISTÊNCIA SOCIAL	2.147.700,00	2.247.300,00	2.328.800,00	2.411.150,00



PREFEITURA MUNICIPAL DE MEDICILÂNDIA
SECRETARIA MUNICIPAL DE ADMINISTRAÇÃO E FINANÇAS

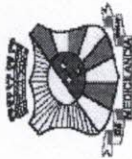
ANEXO V

DEMONSTRATIVOS DA DESPESA COM PESSOAL

	PREVISÃO	2014	2015	2016	2017
RECEITAS CORRENTES		42.691.500,00	44.439.500,00	46.257.500,00	48.192.500,00
Receita Tributaria		1.763.000,00	1.790.000,00	1.851.000,00	1.889.000,00
Impostos		1.659.000,00	1.681.000,00	1.736.000,00	1.768.000,00
Impostos s/ o Patrimônio e a Renda		1.087.000,00	1.105.000,00	1.149.000,00	1.171.000,00
IPTU		81.000,00	84.000,00	87.000,00	90.000,00
IRRF s/ Gastos com Pessoal		360.000,00	365.000,00	380.000,00	388.000,00
IRRF s/ Demais Rendimentos do Trabalho		534.000,00	540.000,00	561.000,00	570.000,00
ITBI		112.000,00	116.000,00	121.000,00	123.000,00
Impostos s/ a Produção e a Circulação		572.000,00	576.000,00	587.000,00	597.000,00
ISS Pessoas Físicas Retido na Fonte		162.000,00	163.000,00	170.000,00	173.000,00
ISS Pessoas Físicas Arrecadação Normal		8.000,00	8.000,00	9.000,00	10.000,00
ISS Pessoas Jurídicas Retido na Fonte		7.000,00	7.000,00	8.000,00	9.000,00
ISS Pessoas Jurídicas Arrecadação Normal		395.000,00	398.000,00	400.000,00	405.000,00
Taxas		104.000,00	109.000,00	115.000,00	121.000,00
Outras taxas pelo poder de policia		13.000,00	13.000,00	14.000,00	15.000,00
Taxa de Licença para Funcionamento de Estabel. Com.		32.000,00	34.000,00	36.000,00	38.000,00
Taxa de vigilância Sanitária		2.000,00	2.000,00	3.000,00	4.000,00
Outras Taxas pela Prestação de Serviços		57.000,00	60.000,00	62.000,00	64.000,00
Receita de Contribuições		30.000,00	30.000,00	30.000,00	30.000,00
Contribuição para o Custeio do Serviço de Iluminação Pública		30.000,00	30.000,00	30.000,00	30.000,00
Receita Patrimonial		189.000,00	204.000,00	211.000,00	219.000,00
Aluguéis		7.000,00	7.000,00	7.000,00	7.000,00
Receitas de Valores Mobiliários		182.000,00	197.000,00	204.000,00	212.000,00
Remuneração Depósitos Bancários - FUNDEB		30.000,00	33.000,00	34.000,00	35.000,00
Remuneração Depósitos Bancários - Fundo de Saúde		10.000,00	12.000,00	14.000,00	15.000,00
Remuneração Depósitos Bancários - Assistência		6.000,00	7.000,00	8.000,00	9.000,00
Remuneração Depósitos Bancários - Manutenção Ensino		6.000,00	8.000,00	9.000,00	10.000,00
Remuneração Outros Depósitos Rec. Vinculados		100.000,00	104.000,00	105.000,00	108.000,00
Rem. De Outros Dep. De Rec. Não Vinculados		30.000,00	33.000,00	34.000,00	35.000,00
Receita de Serviços		25.000,00	26.000,00	30.000,00	33.000,00
Serviços de Venda de Editais		15.000,00	16.000,00	18.000,00	20.000,00
Serviços de expedição de certificados		4.000,00	4.000,00	5.000,00	6.000,00
Outros serviços administrativos		6.000,00	6.000,00	7.000,00	7.000,00

Transferências Correntes	40.682.500,00	42.387.500,00	44.133.500,00	46.019.500,00
Transferências Intergovernamentais	40.682.500,00	42.387.500,00	44.133.500,00	46.019.500,00
Transferências da União	20.321.500,00	21.555.500,00	22.641.500,00	23.651.500,00
Participação na Receita da União	12.065.000,00	13.072.000,00	13.679.000,00	14.286.000,00
FPM	12.000.000,00	13.000.000,00	13.600.000,00	14.200.000,00
ITR	25.000,00	30.000,00	35.000,00	40.000,00
CIDE	40.000,00	42.000,00	44.000,00	46.000,00
Outras Transferências da União	166.000,00	76.000,00	82.000,00	88.000,00
Transf. Financ. ao Munic. LC 87/96	60.000,00	65.000,00	70.000,00	75.000,00
Demais Transferências União	106.000,00	11.000,00	12.000,00	13.000,00
Transf. da Comp. Fin. pela Expl. Rec. Nat.	306.000,00	270.000,00	280.000,00	291.000,00
FEP	174.000,00	180.000,00	187.000,00	194.000,00
Outras Trans. Financ. Exploração Rec. Naturais	132.000,00	90.000,00	93.000,00	97.000,00
Transf. De Recursos do SUS	4.799.000,00	4.984.000,00	5.326.000,00	5.534.000,00
Transfer. Média e Alta complexidade	1.795.000,00	1.866.000,00	1.940.000,00	2.017.000,00
Transferência da Atenção Básica-PAB Fixo	786.000,00	817.000,00	950.000,00	988.000,00
Transferência do PACS	827.000,00	860.000,00	895.000,00	931.000,00
Transferência do PSF	620.000,00	645.000,00	670.000,00	697.000,00
Transf. Do Programa Farmácia Básica	125.000,00	130.000,00	135.000,00	141.000,00
Transf. Do Programa Vigilância Sanitária	123.000,00	128.000,00	133.000,00	139.000,00
Transf. Do Programa Vigilância Epidemiológica	129.000,00	134.000,00	139.000,00	145.000,00
Teto Financeiro de Vigilância em Saúde	21.000,00	22.000,00	23.000,00	25.000,00
Outras Transf. De Programas do SUS	373.000,00	382.000,00	441.000,00	451.000,00
Transf. De Recursos do FNAS	901.000,00	938.000,00	975.000,00	1.013.000,00
Transferência do PETI	50.000,00	52.000,00	54.000,00	57.000,00
IGD	144.000,00	150.000,00	156.000,00	162.000,00
PAIF	78.000,00	82.000,00	85.000,00	89.000,00
Transf. De Outros Progr. e Ações da Assist. Social	629.000,00	654.000,00	680.000,00	705.000,00
Transferências de Recursos do FNDE	2.084.500,00	2.215.500,00	2.299.500,00	2.439.500,00
Transferências do Salário Educação	399.000,00	415.000,00	431.000,00	448.000,00
Transferências do PDDE	40.000,00	42.000,00	44.000,00	46.000,00
Transferências do PNATE	329.000,00	342.000,00	355.000,00	369.000,00
Transferências do PNAE	704.000,00	732.000,00	761.000,00	791.000,00
Outras Transf. Diretas do FNDE	612.500,00	684.500,00	708.500,00	785.500,00
Transferências de Outros Progr. Vinculados ao FNDE	612.500,00	684.500,00	708.500,00	785.500,00
Transferências dos Estados	5.530.000,00	5.647.000,00	5.864.000,00	6.104.000,00
ICMS	4.730.000,00	4.920.000,00	5.115.000,00	5.320.000,00
IPVA	220.000,00	225.000,00	230.000,00	240.000,00
IPI-Exportação	180.000,00	185.000,00	190.000,00	200.000,00
Transf. do Estado p/ Prog. De Saúde	241.000,00	252.000,00	262.000,00	274.000,00
Transf. De Recursos p/ Ações Básicas de Vig. Sanitária	5.000,00	6.000,00	7.000,00	8.000,00
Transf. De Recursos p/ Programa de Assist. Farm. Básica	35.000,00	36.000,00	37.000,00	39.000,00
Transf. De Recursos de Outros Programas e Ações	201.000,00	210.000,00	218.000,00	227.000,00

Outras Transferências dos Estados	159.000,00	65.000,00	67.000,00	70.000,00
Transferências Multigovernamentais	14.831.000,00	15.185.000,00	15.628.000,00	16.264.000,00
Transferências de Recursos do FUNDEB	7.831.000,00	8.085.000,00	8.424.000,00	8.772.000,00
Transf. Da Contribuição do Município ao FUNDEB	3.443.000,00	3.685.000,00	3.848.000,00	4.015.000,00
Transf. Da Compl. do FUNDEB no Âmbito Estadual	4.388.000,00	4.400.000,00	4.576.000,00	4.757.000,00
Transf. Da Complementação da União ao FUNDEB	7.000.000,00	7.100.000,00	7.204.000,00	7.492.000,00
Transferências de Convênios	-	-	-	-
Outras Transf. De Convênios Estado	-	-	-	-
Outras Receitas Correntes	2.000,00	2.000,00	2.000,00	2.000,00
Multas e Juros de Mora	1.000,00	1.000,00	1.000,00	1.000,00
Multas e Juros de Mora dos Tributados	1.000,00	1.000,00	1.000,00	1.000,00
Multas e Juros de Mora do ISS	-	-	-	-
Multas e Juros de Mora de Outros Tributados	1.000,00	1.000,00	1.000,00	1.000,00
Multas de Outras Origens	-	-	-	-
Outras Multas	-	-	-	-
Indenizações e Restituições	-	-	-	-
Restituição	-	-	-	-
Outras Restituições	-	-	-	-
Receitas Diversas	1.000,00	1.000,00	1.000,00	1.000,00
Outras Receitas	1.000,00	1.000,00	1.000,00	1.000,00
Deduções da Receita Corrente	3.443.000,00	3.685.000,00	3.848.000,00	4.015.000,00
Ded da Rec Form.do FUNDEB-Transf. União	2.417.000,00	2.619.000,00	2.741.000,00	2.863.000,00
Dedução da Rec para a Formação do FUNDEB-FPM	2.400.000,00	2.600.000,00	2.720.000,00	2.840.000,00
Dedução da Rec para a Formação do FUNDEB-ITR	5.000,00	6.000,00	7.000,00	8.000,00
Dedução da Rec para a Form do FUNDEB-ICMS Des.	12.000,00	13.000,00	14.000,00	15.000,00
Ded da Rec para a Form do FUNDEB- Estado	1.026.000,00	1.066.000,00	1.107.000,00	1.152.000,00
Dedução da Rec para a Formação do FUNDEB-ICMS	946.000,00	984.000,00	1.023.000,00	1.064.000,00
Dedução da Rec para a Formação do FUNDEB-IPVA	44.000,00	45.000,00	46.000,00	48.000,00
Dedução da Rec para a Formação do FUNDEB-IPÍ	36.000,00	37.000,00	38.000,00	40.000,00
RECEITA CORRENTE LÍQUIDA	39.248.500,00	40.754.500,00	42.409.500,00	44.177.500,00
TOTAL MÁXIMO PARA A DESPESA C/ PESSOAL (54%)	21.194.190,00	22.007.430,00	22.901.130,00	23.855.850,00



PREFEITURA MUNICIPAL DE MEDICILÂNDIA
SECRETARIA MUNICIPAL DE ADMINISTRAÇÃO E FINANÇAS

ANEXO VI

RECEITA PARA FINS DE REPASSE AO LEGISLATIVO

Considerando a realizada no exercício anterior

PREVISÃO	2014	2015	2016	2017
Receita Tributaria	1.690.434,45	1.763.000,00	1.790.000,00	1.851.000,00
Impostos	1.591.443,16	1.659.000,00	1.681.000,00	1.736.000,00
Impostos s/ o Patrimônio e a Renda	1.045.205,05	1.087.000,00	1.105.000,00	1.149.000,00
IPTU	70.449,72	81.000,00	84.000,00	87.000,00
IRRF s/ Gastos com Pessoal	348.543,32	360.000,00	365.000,00	380.000,00
IRRF s/ Demais Rendimentos do Trabalho	518.171,27	534.000,00	540.000,00	561.000,00
ITBI	108.040,74	112.000,00	116.000,00	121.000,00
Impostos s/ a Produção e a Circulação	546.238,11	572.000,00	576.000,00	587.000,00
ISS Pessoas Físicas Retido na Fonte	152.035,93	162.000,00	163.000,00	170.000,00
ISS Pessoas Físicas Arrecadação Normal	6.991,28	8.000,00	8.000,00	9.000,00
ISS Pessoas Jurídicas Retido na Fonte	5.894,16	7.000,00	7.000,00	8.000,00
ISS Pessoas Jurídicas Arrecadação Normal	381.316,74	395.000,00	398.000,00	400.000,00
Taxas	98.991,29	104.000,00	109.000,00	115.000,00
Outras taxas pelo exercício de poder de polícia	11.702,00	13.000,00	13.000,00	14.000,00
Taxa de Licença para Funcionamento de Estabel. Com.	30.918,75	32.000,00	34.000,00	36.000,00
Taxa de vigilância Sanitária	1.627,37	2.000,00	2.000,00	3.000,00
Outras Taxas pela Prestação de Serviços	54.743,17	57.000,00	60.000,00	62.000,00
Participação na Receita da União	11.499.908,32	12.125.000,00	13.137.000,00	13.749.000,00
FPM	11.386.545,75	12.000.000,00	13.000.000,00	13.600.000,00
ITR	19.505,19	25.000,00	30.000,00	35.000,00
CIDE	38.547,34	40.000,00	42.000,00	44.000,00
Outras Transferências da União	55.310,04	60.000,00	65.000,00	70.000,00
Transf. Financ. ao Munic. LC 87/96	55.310,04	60.000,00	65.000,00	70.000,00
Transferências dos Estados	4.973.773,90	5.130.000,00	5.330.000,00	5.535.000,00
ICMS	4.587.755,51	4.730.000,00	4.920.000,00	5.115.000,00
IPVA	212.284,15	220.000,00	225.000,00	230.000,00
IPI-Exportação	173.734,24	180.000,00	185.000,00	190.000,00
TOTAL DAS RECEITAS	18.164.116,67	19.018.000,00	20.257.000,00	21.135.000,00
Total das Despesas com Legislativo (7%)	1.271.488,17	1.331.260,00	1.417.990,00	1.479.450,00

Valor Mensal

105.957,35

110.938,33

118.165,83

123.287,50

COD	FUNÇÃO	Valor 2014	Perc	Valor 2015	Perc	Valor 2016	Perc	Valor 2017	Perc	Total	Perc
01	Legislativa	1.750.000,00	3,86%	1.832.000,00	3,91%	1.938.000,00	3,99%	2.020.000,00	4,02%	7.540.000,00	3,95%
04	Administração	4.509.000,00	9,94%	4.608.000,00	9,83%	4.568.000,00	9,41%	4.952.000,00	9,84%	18.637.000,00	9,75%
08	Assistência Social	2.177.700,00	4,80%	2.277.300,00	4,86%	2.328.800,00	4,80%	2.411.150,00	4,79%	9.194.950,00	4,81%
10	Saúde	9.336.100,00	20,57%	9.718.900,00	20,73%	10.234.400,00	21,08%	10.586.450,00	21,04%	39.875.850,00	20,87%
12	Educação	19.230.500,00	42,38%	19.786.500,00	42,19%	20.370.000,00	41,97%	21.197.750,00	42,13%	80.584.750,00	42,15%
13	Cultura	335.000,00	0,74%	337.000,00	0,72%	342.000,00	0,70%	310.000,00	0,62%	1.324.000,00	0,69%
15	Urbanismo	1.537.700,00	3,39%	1.777.300,00	3,79%	2.166.800,00	4,46%	2.256.650,00	4,49%	7.738.450,00	4,05%
16	Habitação	310.000,00	0,68%	310.000,00	0,66%	310.000,00	0,64%	310.000,00	0,62%	1.240.000,00	0,65%
17	Saneamento	940.000,00	2,07%	960.000,00	2,05%	965.000,00	1,99%	895.000,00	1,78%	3.760.000,00	1,97%
18	Gestão Ambiental	210.000,00	0,46%	212.000,00	0,45%	214.000,00	0,44%	215.000,00	0,43%	851.000,00	0,45%
20	Agricultura	810.000,00	1,78%	812.000,00	1,73%	815.000,00	1,68%	816.000,00	1,62%	3.253.000,00	1,70%
25	Energia	100.000,00	0,22%	100.000,00	0,21%	100.000,00	0,21%	100.000,00	0,20%	400.000,00	0,21%
26	Transporte	3.426.000,00	7,55%	3.440.000,00	7,34%	3.445.000,00	7,10%	3.452.000,00	6,86%	13.763.000,00	7,20%
27	Desporto e Lazer	505.000,00	1,11%	505.000,00	1,08%	525.000,00	1,08%	560.000,00	1,11%	2.095.000,00	1,10%
99	Reserva de Contingência	202.000,00	0,45%	209.000,00	0,45%	218.000,00	0,45%	226.000,00	0,45%	855.000,00	0,45%
TOTAL GERAL		45.379.000,00	100,00%	46.885.000,00	100,00%	48.540.000,00	100,00%	50.308.000,00	100,00%	191.112.000,00	100,00%

COD	SUBFUNÇÃO	Valor 2014	Perc	Valor 2015	Perc	Valor 2016	Perc	Valor 2017	Perc	Total	Perc
031	Ação Legislativa	1.750.000,00	3,86%	1.832.000,00	3,91%	1.938.000,00	3,99%	2.020.000,00	4,02%	7.540.000,00	3,95%
121	Planejamento e Orçamento	100.000,00	0,22%	100.000,00	0,21%	100.000,00	0,21%	100.000,00	0,20%	400.000,00	0,21%
122	Administração Geral	8.510.800,00	18,75%	9.005.200,00	19,21%	9.424.200,00	19,42%	9.876.100,00	19,63%	36.816.300,00	19,26%
123	Administração Financeira	960.000,00	2,12%	970.000,00	2,07%	980.000,00	2,02%	990.000,00	1,97%	3.900.000,00	2,04%
124	Controle Interno	50.000,00	0,11%	52.000,00	0,11%	54.000,00	0,11%	55.000,00	0,11%	211.000,00	0,11%
128	Formação de Recursos Humanos	10.000,00	0,02%	12.000,00	0,03%	15.000,00	0,03%	18.000,00	0,04%	55.000,00	0,03%
131	Comunicação Social	10.000,00	0,02%	12.000,00	0,03%	15.000,00	0,03%	20.000,00	0,04%	57.000,00	0,03%
241	Assistência ao Idoso	185.000,00	0,41%	191.000,00	0,41%	166.000,00	0,34%	173.000,00	0,34%	715.000,00	0,37%
243	Assistência à Criança e ao Adolescente	853.000,00	1,88%	883.000,00	1,88%	918.000,00	1,89%	954.000,00	1,90%	3.608.000,00	1,89%
244	Assistência Comunitária	1.139.700,00	2,51%	1.203.300,00	2,57%	1.244.800,00	2,56%	1.284.150,00	2,55%	4.871.950,00	2,55%
301	Atenção Básica	4.962.000,00	10,93%	5.153.000,00	10,99%	5.488.000,00	11,31%	5.700.000,00	11,33%	21.303.000,00	11,15%
302	Assistência Hospitalar e Ambulatorial	2.180.000,00	4,80%	2.217.000,00	4,73%	2.173.000,00	4,48%	2.226.000,00	4,42%	8.796.000,00	4,60%
304	Vigilância Sanitária	818.000,00	1,80%	824.000,00	1,76%	940.000,00	1,94%	947.000,00	1,88%	3.529.000,00	1,85%
305	Vigilância Epidemiológica	180.000,00	0,40%	182.000,00	0,39%	185.000,00	0,38%	190.000,00	0,38%	737.000,00	0,39%
306	Alimentação e Nutrição	704.000,00	1,55%	732.000,00	1,56%	761.000,00	1,57%	791.000,00	1,57%	2.988.000,00	1,56%
361	Ensino Fundamental	16.536.500,00	36,45%	16.954.500,00	36,15%	17.329.000,00	35,68%	18.006.750,00	35,77%	68.826.750,00	36,01%
365	Educação Infantil	1.990.000,00	4,39%	2.100.000,00	4,48%	2.280.000,00	4,70%	2.400.000,00	4,77%	8.770.000,00	4,59%
392	Difusão Cultural	235.000,00	0,52%	235.000,00	0,50%	238.000,00	0,49%	205.000,00	0,41%	913.000,00	0,48%
452	Serviços Urbanos	216.000,00	0,48%	208.000,00	0,44%	210.000,00	0,43%	346.000,00	0,69%	980.000,00	0,51%
482	Habitação Urbana	310.000,00	0,68%	310.000,00	0,66%	310.000,00	0,64%	310.000,00	0,62%	1.240.000,00	0,65%

COD	SUBFUNÇÃO	Valor 2014	Perc	Valor 2015	Perc	Valor 2016	Perc	Valor 2017	Perc	Total	Perc
511	Saneamento Básico Rural	440.000,00	0,97%	460.000,00	0,98%	465.000,00	0,96%	395.000,00	0,79%	1.760.000,00	0,92%
512	Saneamento Básico Urbano	500.000,00	1,10%	500.000,00	1,07%	500.000,00	1,03%	500.000,00	0,99%	2.000.000,00	1,05%
541	Preservação e Conservação Ambiental	10.000,00	0,02%	10.000,00	0,02%	10.000,00	0,02%	10.000,00	0,02%	40.000,00	0,02%
542	Controle Ambiental	10.000,00	0,02%	10.000,00	0,02%	10.000,00	0,02%	10.000,00	0,02%	40.000,00	0,02%
544	Recursos Hídricos	10.000,00	0,02%	10.000,00	0,02%	10.000,00	0,02%	10.000,00	0,02%	40.000,00	0,02%
601	Promoção da Produção Vegetal	10.000,00	0,02%	10.000,00	0,02%	10.000,00	0,02%	10.000,00	0,02%	40.000,00	0,02%
605	Abastecimento	300.000,00	0,66%	300.000,00	0,64%	300.000,00	0,62%	300.000,00	0,60%	1.200.000,00	0,63%
606	Extensão Rural	100.000,00	0,22%	100.000,00	0,21%	100.000,00	0,21%	100.000,00	0,20%	400.000,00	0,21%
751	Conservação de Energia	12.000,00	0,03%	15.000,00	0,03%	18.000,00	0,04%	20.000,00	0,04%	65.000,00	0,03%
752	Energia Elétrica	100.000,00	0,22%	100.000,00	0,21%	100.000,00	0,21%	100.000,00	0,20%	400.000,00	0,21%
782	Transporte Rodoviário	1.330.000,00	2,93%	1.330.000,00	2,84%	1.330.000,00	2,74%	1.330.000,00	2,64%	5.320.000,00	2,78%
812	Desporto Comunitário	340.000,00	0,75%	340.000,00	0,73%	360.000,00	0,74%	340.000,00	0,68%	1.380.000,00	0,72%
813	Lazer	315.000,00	0,69%	315.000,00	0,67%	340.000,00	0,70%	345.000,00	0,69%	1.315.000,00	0,69%
999	Reserva de Contingência	202.000,00	0,45%	209.000,00	0,45%	218.000,00	0,45%	226.000,00	0,45%	855.000,00	0,45%
TOTAL GERAL		45.379.000,00	100,00%	46.885.000,00	100,00%	48.540.000,00	100,00%	50.308.000,00	100,00%	191.112.000,00	100,00%

CÓD	PROGRAMA	Valor 2014	Perc	Valor 2015	Perc	Valor 2016	Perc	Valor 2017	Perc	Total	Perc
0001	Ação Legislativa	1.500.000,00	3,31%	1.582.000,00	3,37%	1.688.000,00	3,48%	1.770.000,00	3,52%	6.540.000,00	3,42%
0037	Administração Geral	7.554.700,00	16,65%	7.906.300,00	16,86%	8.225.800,00	16,95%	8.610.650,00	17,12%	32.297.450,00	16,90%
0139	Gestão da Política de Assistência Social	2.177.700,00	4,80%	2.277.300,00	4,86%	2.328.800,00	4,80%	2.411.150,00	4,79%	9.194.950,00	4,81%
0140	Gestão da Política dos Serviços de Saúde	9.836.100,00	21,68%	10.218.900,00	21,80%	10.734.400,00	22,11%	11.086.450,00	22,04%	41.875.850,00	21,91%
0402	Educação Básica	19.230.500,00	42,38%	19.786.500,00	42,21%	20.370.000,00	41,96%	21.197.750,00	42,13%	80.584.750,00	42,18%
0473	Difusão Cultural	235.000,00	0,52%	235.000,00	0,50%	238.000,00	0,49%	205.000,00	0,41%	913.000,00	0,48%
0474	Esporte Amador	505.000,00	1,11%	505.000,00	1,08%	525.000,00	1,08%	560.000,00	1,11%	2.095.000,00	1,10%
0507	Serviços de Limpeza Urbana	106.000,00	0,23%	108.000,00	0,23%	110.000,00	0,23%	115.000,00	0,23%	439.000,00	0,23%
0509	Serviços de Iluminação Pública	112.000,00	0,25%	115.000,00	0,25%	118.000,00	0,24%	120.000,00	0,24%	465.000,00	0,24%
0510	Melhorias de Urbanização no Município	150.000,00	0,33%	150.000,00	0,32%	175.000,00	0,36%	125.000,00	0,25%	600.000,00	0,31%
0519	Melhoria de Condições de Habitações Urbanas	310.000,00	0,68%	310.000,00	0,66%	310.000,00	0,64%	310.000,00	0,62%	1.240.000,00	0,65%
0601	Abastecimento de Água na Zona Rural e Urbana	550.000,00	1,21%	560.000,00	1,19%	565.000,00	1,16%	626.000,00	1,24%	2.301.000,00	1,20%
0610	Proteção e Preservação de Recursos Ambientais	210.000,00	0,46%	212.000,00	0,45%	214.000,00	0,44%	215.000,00	0,43%	851.000,00	0,45%
0641	Progr. Fortalecimento Produção Familiar-Mecanização Agrícola	250.000,00	0,55%	250.000,00	0,53%	250.000,00	0,52%	250.000,00	0,50%	1.000.000,00	0,52%
0645	Amparo ao Pequeno Produtor Agrícola	160.000,00	0,35%	160.000,00	0,34%	160.000,00	0,33%	160.000,00	0,32%	640.000,00	0,33%
0725	Estradas Vicinais	1.330.000,00	2,93%	1.330.000,00	2,84%	1.330.000,00	2,74%	1.330.000,00	2,64%	5.320.000,00	2,78%
1301	Serviço da Dívida Interna Contratada	560.000,00	1,23%	560.000,00	1,19%	560.000,00	1,15%	560.000,00	1,11%	2.240.000,00	1,17%
1310	Contrib. para Programa de Formação de Patrimônio de Servidor	400.000,00	0,88%	410.000,00	0,87%	420.000,00	0,87%	430.000,00	0,85%	1.660.000,00	0,87%
9999	Reserva de Contingência	202.000,00	0,45%	209.000,00	0,45%	218.000,00	0,45%	226.000,00	0,45%	855.000,00	0,45%
TOTAL GERAL		45.379.000,00	100,00%	46.885.000,00	100,00%	48.540.000,00	100,00%	50.308.000,00	100,00%	191.112.000,00	100,00%

CÓD	PROGRAMA	Valor 2014	Perc	Valor 2015	Perc	Valor 2016	Perc	Valor 2017	Perc	Total	Perc
-----	----------	------------	------	------------	------	------------	------	------------	------	-------	------

PPA 2014-2017
DESPESAS POR ÓRGÃOPará
Governo Municipal de Medicilândia

CÓD	ÓRGÃO	Valor 2014	Perc	Valor 2015	Perc	Valor 2016	Perc	Valor 2017	Perc	Total	Perc
01	Câmara Municipal de Medicilândia	1.500.000,00	3,31%	1.582.000,00	3,37%	1.688.000,00	3,48%	1.770.000,00	3,52%	6.540.000,00	3,42%
02	Gabinete do Prefeito	731.000,00	1,61%	791.000,00	1,69%	781.000,00	1,61%	791.000,00	1,57%	3.094.000,00	1,62%
03	Secretaria Municipal de Administração	1.802.000,00	3,97%	1.820.000,00	3,88%	1.773.000,00	3,65%	2.131.000,00	4,24%	7.526.000,00	3,94%
04	Departamento Municipal de Fazenda	1.886.000,00	4,16%	1.907.000,00	4,07%	1.924.000,00	3,96%	1.940.000,00	3,86%	7.657.000,00	4,01%
05	Secretaria Municipal de Viação e Obras	3.427.700,00	7,55%	3.687.300,00	7,86%	4.081.800,00	8,41%	4.101.650,00	8,15%	15.298.450,00	8,00%
06	Secretaria Municipal de Transportes	3.426.000,00	7,55%	3.440.000,00	7,34%	3.445.000,00	7,10%	3.452.000,00	6,86%	13.763.000,00	7,20%
07	Secretaria Municipal de Agricultura	810.000,00	1,78%	812.000,00	1,73%	815.000,00	1,68%	816.000,00	1,62%	3.253.000,00	1,70%
08	Departamento de Cultura e Desporto	640.000,00	1,41%	642.000,00	1,37%	667.000,00	1,37%	670.000,00	1,33%	2.619.000,00	1,37%
09	Secretaria Municipal de Educação	19.230.500,00	42,38%	19.786.500,00	42,20%	20.370.000,00	41,97%	21.197.750,00	42,14%	80.584.750,00	42,16%
10	Secretaria Municipal de Saúde	9.336.100,00	20,57%	9.718.900,00	20,73%	10.234.400,00	21,08%	10.586.450,00	21,04%	39.875.850,00	20,87%
11	Secretaria Municipal de Assistên. Social	2.177.700,00	4,80%	2.277.300,00	4,86%	2.328.800,00	4,80%	2.411.150,00	4,79%	9.194.950,00	4,81%
12	Secretaria Municipal de Meio Ambiente	210.000,00	0,46%	212.000,00	0,45%	214.000,00	0,44%	215.000,00	0,43%	851.000,00	0,45%
99	Reserva de Contingência	202.000,00	0,45%	209.000,00	0,45%	218.000,00	0,45%	226.000,00	0,45%	855.000,00	0,45%
TOTAL GERAL		45.379.000,00	100,00%	46.885.000,00	100,00%	48.540.000,00	100,00%	50.308.000,00	100,00%	191.112.000,00	100,00%

CÓD	UNIDADE ORÇAMENTÁRIA	Valor 2014	Perc	Valor 2015	Perc	Valor 2016	Perc	Valor 2017	Perc	Total	Perc
01.11	Câmara Municipal de Medicilândia	1.500.000,00	3,31%	1.582.000,00	3,37%	1.688.000,00	3,48%	1.770.000,00	3,52%	6.540.000,00	3,42%
02.10	Gabinete do Prefeito	731.000,00	1,61%	791.000,00	1,69%	781.000,00	1,61%	791.000,00	1,57%	3.094.000,00	1,62%
03.10	Secretaria Municipal de Administração	1.802.000,00	3,97%	1.820.000,00	3,88%	1.773.000,00	3,65%	2.131.000,00	4,24%	7.526.000,00	3,94%
04.10	Departamento Municipal de Fazenda	1.886.000,00	4,16%	1.907.000,00	4,07%	1.924.000,00	3,96%	1.940.000,00	3,86%	7.657.000,00	4,01%
05.10	Secretaria Municipal de Viação e Obras	3.427.700,00	7,55%	3.687.300,00	7,86%	4.081.800,00	8,41%	4.101.650,00	8,15%	15.298.450,00	8,00%
06.10	Secretaria Municipal de Transportes	3.426.000,00	7,55%	3.440.000,00	7,34%	3.445.000,00	7,10%	3.452.000,00	6,86%	13.763.000,00	7,20%
07.10	Secretaria Municipal de Agricultura	810.000,00	1,78%	812.000,00	1,73%	815.000,00	1,68%	816.000,00	1,62%	3.253.000,00	1,70%
08.10	Departamento de Cultura e Desporto	640.000,00	1,41%	642.000,00	1,37%	667.000,00	1,37%	670.000,00	1,33%	2.619.000,00	1,37%
09.14	Secretaria Municipal de Educação	905.000,00	1,99%	963.000,00	2,05%	1.007.500,00	2,08%	1.050.250,00	2,09%	3.925.750,00	2,05%
09.15	Fundo Municipal de Educação	3.266.500,00	7,20%	3.407.500,00	7,27%	3.502.500,00	7,22%	3.650.500,00	7,26%	13.827.000,00	7,24%
09.16	FUNDEB	15.039.000,00	33,19%	15.416.000,00	32,88%	15.860.000,00	32,67%	16.497.000,00	32,79%	62.832.000,00	32,87%
10.13	Secretaria Municipal de Saúde	2.491.100,00	5,49%	2.667.900,00	5,69%	2.788.400,00	5,74%	2.918.450,00	5,80%	10.865.850,00	5,69%
10.14	Fundo Municipal de Saude	6.845.000,00	15,08%	7.051.000,00	15,04%	7.446.000,00	15,34%	7.668.000,00	15,24%	29.010.000,00	15,18%
11.15	Secretaria Municipal de Assistên.Social	1.276.700,00	2,81%	1.339.300,00	2,86%	1.353.800,00	2,79%	1.398.150,00	2,78%	5.367.950,00	2,81%
11.16	Fundo Municipal de Assistência Social	901.000,00	1,99%	938.000,00	2,00%	975.000,00	2,01%	1.013.000,00	2,01%	3.827.000,00	2,00%
12.17	Secretaria Municipal de Meio Ambiente	210.000,00	0,46%	212.000,00	0,45%	214.000,00	0,44%	215.000,00	0,43%	851.000,00	0,45%
99.99	Reserva de Contingencia	202.000,00	0,45%	209.000,00	0,45%	218.000,00	0,45%	226.000,00	0,45%	855.000,00	0,45%
TOTAL GERAL		45.379.000,00	100,00%	46.885.000,00	100,00%	48.540.000,00	100,00%	50.308.000,00	100,00%	191.112.000,00	100,00%

Função: 01 - Legislativa

Subfunção: 031 - Ação Legislativa

Programa: 0001 - Ação Legislativa
DÉSPESAS DE QUALQUER NATUREZA NECESSARIAS A MANUTENÇÃO DO PROCESSO LEGISLATIVO

Ação: 0001 - Funcionamento da Câmara Municipal.

Ação: 0002 - Enargos com publicidade - Legislativo

Ação: 0003 - Capacitação de Recursos Humanos-Legislativo

Ação: 0004 - Funcionamento do Controle Intrno - Legislativo

Ação: 0005 - Aquisição de um Veículo - Legislativo

Programa: 0037 - Administração Geral

Ação: 0071 - Construção do Prédio da Câmara Municipal

Função: 04 - Administração

Subfunção: 121 - Planejamento e Orçamento

Programa: 0037 - Administração Geral

Ação: 0075 - Construção, Reforma e Ampliação de prédios públicos

Subfunção: 122 - Administração Geral

Programa: 0037 - Administração Geral

Ação: 0007 - Funcionamento do Gabinete do Prefeito

Ação: 0008 - Manutenção da Assessoria Jurídica

Ação: 0009 - Encargos com Publicidade - Gabinete

Ação: 0054 - Funcionamento da Secretaria de Administração

Ação: 0055 - Contribuição a Associação dos Municípios

Ação: 0056 - Capacitação de Recursos Humanos-Administração

Ação: 0059 - Fncionamento do Departamento Municipal de Fazenda

Ação: 0060 - Manutenção da Assessoria Contábil

Ação: 0061 - Contribuição à Previdência Social

Subfunção: 123 - Administração Financeira

Programa: 1301 - Serviço da Dívida Interna Contratada

Ação: 0057 - Amortização da dívida contratada

Programa: 1310 - Contrib. para Programa de Formação de Patrimônio de Servidor

Ação: 0058 - Encargos com PASEP

Subfunção: 124 - Controle Interno

Programa: 0037 - Administração Geral

Ação: 0062 - Funcionamento do Controle Interno

Função: 08 - Assistência Social

Subfunção: 241 - Assistência ao Idoso

Programa: 0139 - Gestão da Política de Assistência Social

Ação: 0115 - Manutenção do Programa de Atenção a Criança e ao Idoso

Ação: 0126 - Manutenção da Casa do Idoso do Município

Ação: 0133 - Construção da Casa do Idoso. 1) Construção da Casa do Idoso; 2) Construção do Centro Comunitário Agrovila Nova Fronteira KM 80.

Subfunção: 243 - Assistência à Criança e ao Adolescente

Programa: 0139 - Gestão da Política de Assistência Social

Ação: 0116 - Man.Progr.Ações Sócio Educ.,Econ. p/ Crianças e Adolescentes em Sist.

Trabalho-PETI

- Ação: 0118 - Manutenção e Apoio do Programa Projovem
- Ação: 0119 - Manutenção do Índice de Gestão Descentralizada - IGD SUAS
- Ação: 0120 - Manutenção do Programa de Índice de Gestão Descentralizada - IGD Bolsa
- Ação: 0121 - Manutenção do Projeto Florescer - Projovem Trabalhador
- Ação: 0123 - Manutenção de Outros Programas do FNAS
- Ação: 0127 - Manutenção do Fundo da Criança e do Adolescente
- Ação: 0128 - Manutenção do Conselho Municipal do Direito da Criança e do Adolescente
- Ação: 0130 - Manutenção da Casa de apoio a Gestante do Município.
- Ação: 0134 - Reforma e Ampliação do Prédio do Projovem.

Subfunção: 244 - Assistência Comunitária

Programa: 0139 - Gestão da Política de Assistência Social

- Ação: 0117 - Manutenção do Programa de Apoio Integral a Família
- Ação: 0122 - Manutenção das Atividades do Programa CREAS
- Ação: 0124 - Funcionamento da Secretaria de Assistência Social
- Ação: 0125 - Manutenção do Conselho Tutelar
- Ação: 0129 - Manutenção do Conselho Municipal de Assistência Social
- Ação: 0131 - Manutenção a Ajuda de Pessoas Carentes - Benefícios Eventuais
- Ação: 0132 - Construção do Prédio da CRAS

Função: 10 - Saúde

Subfunção: 122 - Administração Geral

Programa: 0140 - Gestão da Política dos Serviços de Saúde

- Ação: 0087 - Funcionamento da Secretaria de Saúde
- Ação: 0088 - Funcionamento do Conselho Municipal de Saúde

Ação: 0093 - Manutenção das Assessorias Contábil e Jurídica - Saúde

Subfunção: 128 - Formação de Recursos Humanos

Programa: 0140 - Gestão da Política dos Serviços de Saúde

Ação: 0086 - Capacitação de Recursos Humanos - Saúde

Subfunção: 131 - Comunicação Social

Programa: 0140 - Gestão da Política dos Serviços de Saúde

Ação: 0090 - Encargos com Publicidade - Saúde

Subfunção: 301 - Atenção Básica

Programa: 0140 - Gestão da Política dos Serviços de Saúde

Ação: 0089 - Funcionamento dos Postos de Saúde

Ação: 0092 - Promover palestras nas Escolas sobre DST, AIDS, Drogas e Gravidez na Adolescência

Ação: 0095 - Manutenção do Programa Saúde Bucal

Ação: 0096 - Manutenção do Programa Saúde da Família - PSF

Ação: 0097 - Manutenção do Programa de apoio aos Núcleos de Apoio à Saúde da Família - NASF

Ação: 0098 - Manutenção do Programa de Agentes Comunitários de Saúde - PACS

Ação: 0099 - Manutenção do Programa de Assistência Farmacêutica Básica

Ação: 0100 - Manutenção do Programa de Atenção Básica - PAB Fixo

Ação: 0101 - Manutenção do Programa de Atenção Primária de Saúde

Ação: 0104 - Manutenção do Teto Municipal da Média e Alta Complexidade Ambulatorial e Hospitalar

Ação: 0106 - Manutenção do Programa de Compensação das Especificidades Regionais

Ação: 0108 - Construção de um Centro Municipal de Reabilitação

Ação: 0109 - Manutenção de Outros Programas do SUS

Subfunção: 302 - Assistência Hospitalar e Ambulatorial

Programa: 0140 - Gestão da Política dos Serviços de Saúde

Ação: 0091 - Funcionamento do Hospital Municipal

Ação: 0094 - Construção, Reforma e Ampliação das Unidades de Saúde do Município. 1) Construção de PSF na Agrovila Nova Fronteira; 2) Construção de uma Capela Mortuária; 3) Outras localidades.

Ação: 0102 - Manutenção das Atividades do SAMU

Ação: 0107 - Custeio do Tratamento fora do Município - TFD

Ação: 0110 - Aquisição de Veículos e Ambulâncias

Ação: 0114 - Aquisição de Equipamentos para o Hospital e Postos de Saúde. 1) Aquisição de Equipamentos para UBS de Nova Fronteira KM 80; 2) Aquisição de Equipamentos para UBS da Agrovila Miguel Gustavo, KM 100, norte; 3) Demais.

Subfunção: 304 - Vigilância Sanitária

Programa: 0140 - Gestão da Política dos Serviços de Saúde

Ação: 0103 - Manutenção do Programa de Ações Básicas de Vigilância Sanitária.

Ação: 0111 - Melhorias Sanitárias Domiciliares

Ação: 0113 - Construção da Estação de Tratamento de Água e Esgoto 1) Construção da Estação; 2) Aquisição de filtros (Agrovila Jorge Bueno, KM 70 e Agrovila Miguel Gustavo, KM 100 Norte).

Subfunção: 305 - Vigilância Epidemiológica

Programa: 0140 - Gestão da Política dos Serviços de Saúde

Ação: 0105 - Manutenção do Piso Fixo de Vigilância e Promoção da Saúde - PFVPS

Função: 12 - Educação

Subfunção: 306 - Alimentação e Nutrição

Programa: 0402 - Educação Básica

Ação: 0020 - Manutenção do Programa Nacional de Merenda Escolar-PNAE

Subfunção: 361 - Ensino Fundamental

Programa: 0402 - Educação Básica

- Ação: 0010 - Construção, Reforma e Ampliação das Escolas de Educação Básica-FUNDEB
- Ação: 0011 - Pag.débito rel.curso de graduação do corpo docente
- Ação: 0012 - Desenvolvimento do Ensino Fundamental - FUNDEB 60%
- Ação: 0013 - Manutenção do Ensino Fundamental - FUNDEB 40%
- Ação: 0016 - Impl. salas de informática nas Escolas Municipais
- Ação: 0017 - Aquisição veículo para transporte escolar-FUNDEB
- Ação: 0018 - Manutenção do Transporte Escolar - FUNDEB
- Ação: 0019 - Manutenção do Salário Educação-QSE
- Ação: 0021 - Manutenção do Programa Dinheiro Direto na Escola-PDDE
- Ação: 0022 - Manutenção do Programa Nacional de Apoio ao Transporte Escolar-PNATE
- Ação: 0023 - Manutenção do Programa Saberes da Terra
- Ação: 0024 - Manutenção de Outros Programas do FNDE
- Ação: 0025 - Construção, Reforma e Ampliação das Escolas de Educação Básica. 1) Construção de Escola no KM 125 Norte e KM 75 Norte; 2) Construção em Alvenaria da Escola Gonçalves Dias KM 90 Sul; 3) Reforma e Ampliação com Sala de Informática na Escola Joaquim Xavier Km 80 Sul; 4) Outras Localidades.
- Ação: 0026 - Encargos com Publicidade-Educação
- Ação: 0027 - Capacitação de recursos humanos - Educação
- Ação: 0028 - Convênio com a Casa Familiar Rural
- Ação: 0029 - Funcionamento da Secretaria de Educação
- Ação: 0030 - Manutenção das Escolas de Educação Básica-Outras Fontes
- Ação: 0031 - Manutenção do Conselho Municipal de Educação
- Ação: 0032 - Pagamento de Dívida Contratada com o Igeprev
- Ação: 0033 - Manutenção do Transporte Escolar - Outras Fontes
- Ação: 0034 - Construção de Quadras Poliesportivas nas Escolas Municipais. 1) Construção de quadra poliesportiva para Escola Nossa Senhora da Conceição KM 135 e Escola Presidente Kennedy II KM 75 Norte; 2) Construção de quadra poliesportiva KM 85 Norte, Escola Benjamim Constant; 3) Outras Localidades.
- Ação: 0035 - Aquisição de Veículo para o Transporte Escolar
- Ação: 0085 - Manutenção da Assessoria Contábil e Jurídica -Educação

Subfunção: 365 - Educação Infantil

Programa: 0402 - Educação Básica

Ação: 0014 - Desenvolvimento do Ensino Infantil - FUNDEB 60%

Ação: 0015 - Manutenção do Ensino Infantil - FUNDEB 40%

Função: 13 - Cultura

Subfunção: 122 - Administração Geral

Programa: 0037 - Administração Geral

Ação: 0036 - Funcionamento do Departamento de Cultura e Desporto

Subfunção: 392 - Difusão Cultural

Programa: 0473 - Difusão Cultural

Ação: 0037 - Incentivo à Cultura e ao Lazer do Município. 1) Instalação de uma Academia Comunitária para KM 120 Faixa- Distrito União da Floresta. 2) Iluminação do Cmo Society KM 110 Norte; 3) Demais Incentivos.

Ação: 0038 - Manutenção da Escola de Música

Ação: 0073 - Construção do Parque de Exposição

Função: 15 - Urbanismo

Subfunção: 122 - Administração Geral

Programa: 0037 - Administração Geral

Ação: 0072 - Funcionamento da Secretaria de Viação e Obras

Subfunção: 452 - Serviços Urbanos

Programa: 0507 - Serviços de Limpeza Urbana

Ação: 0076 - Manutenção do Departamento de Limpeza Pública

Programa: 0601 - Abastecimento de Água na Zona Rural e Urbana

Ação: 0078 - Manutenção do Sistema de Abastecimento de água

Subfunção: 751 - Conservação de Energia

Programa: 0509 - Serviços de Iluminação Pública

Ação: 0077 - Manutenção do sistema de Iluminação Pública

Subfunção: 813 - Lazer

Programa: 0510 - Melhorias de Urbanização no Município

Ação: 0079 - Construção e Recuperação de Praças, Parques e Jardins. 1) Construção de Praça para o Distrito União da Floresta, Km 120 Faixa; 2) Construção de Praças para Agrovila Verdes Florestas Km 95 Sul e Agrovila Jorge Bueno KM 70 Faixa; 3) Outras localidades.

Função: 16 - Habitação

Subfunção: 482 - Habitação Urbana

Programa: 0519 - Melhoria de Condições de Habitações Urbanas

Ação: 0053 - Impl.e Man.Fundo Municipal de Hab.e Interesse Social-FMHIS

Ação: 0080 - Construção de Casas Populares

Função: 17 - Saneamento

Subfunção: 511 - Saneamento Básico Rural

Programa: 0601 - Abastecimento de Água na Zona Rural e Urbana

Ação: 0081 - Construção, Reforma e Ampliação do Sistema de Abastecimento de Água. 1) Construção de Poço Artesiano KM 105 Norte, 75 Sul, Trecho Seco, Vila Nova e Carvalho II e KM 110 Norte; 2) Construção do Sistema de Abastecimento de Água

no KM 70 Faixa e KM 80 Norte; 3) Ampliação do Sistema de Abastecimento de Água no Distrito União da Floresta KM 120; 4) Construção de Microsistema de Abastecimento de Água no KM 135 Norte; 5) Demais Localidades.

Subfunção: 512 - Saneamento Básico Urbano

Programa: 0140 - Gestão da Política dos Serviços de Saúde

Ação: 0112 - Implantação do Sistema de Esgoto e Saneamento Urbano

Função: 18 - Gestão Ambiental

Subfunção: 122 - Administração Geral

Programa: 0610 - Proteção e Preservação de Recursos Ambientais

Ação: 0046 - Funcionamento da Secretaria de Meio Ambiente

Subfunção: 541 - Preservação e Conservação Ambiental

Programa: 0610 - Proteção e Preservação de Recursos Ambientais

Ação: 0042 - Arborização da Cidade e Vilas do Município

Ação: 0043 - Drenagem e Reflorestamento do Igarapé que corta a Cidade

Subfunção: 542 - Controle Ambiental

Programa: 0610 - Proteção e Preservação de Recursos Ambientais

Ação: 0044 - Criação da Reserva de Recursos Ambientais

Subfunção: 544 - Recursos Hídricos

Programa: 0610 - Proteção e Preservação de Recursos Ambientais

Ação: 0045 - Implementar programa de conservação das fontes de águas

Função: 20 - Agricultura

Subfunção: 122 - Administração Geral

Programa: 0037 - Administração Geral

Ação: 0047 - Funcionamento da Secretaria de Agricultura

Subfunção: 601 - Promoção da Produção Vegetal

Programa: 0645 - Amparo ao Pequeno Produtor Agrícola

Ação: 0049 - Produção de sementes selecionadas de cacau e lavoura branca

Subfunção: 605 - Abastecimento

Programa: 0641 - Progr.Fortalecimento Produção Familiar-Mecanização Agrícola

Ação: 0048 - Mecanização para produção agrícola para pequenos agricultores

Programa: 0645 - Amparo ao Pequeno Produtor Agrícola

Ação: 0050 - Construção de Casas de Farinha

Subfunção: 606 - Extensão Rural

Programa: 0645 - Amparo ao Pequeno Produtor Agrícola

Ação: 0051 - Custeio da semana do Cacau

Ação: 0052 - Manutenção da Biofábrica de Cacau/Estrutura para Beneficiamento e Comercialização da Produção.

Função: 25 - Energia

Subfunção: 752 - Energia Elétrica

Programa: 0509 - Serviços de Iluminação Pública

Ação: 0082 - Expansão da Rede de Energia Elétrica da zona urbana e rural

Função: 26 - Transporte

Subfunção: 122 - Administração Geral

Programa: 0037 - Administração Geral

Ação: 0063 - Funcionamento da Secretaria de Transportes

Ação: 0064 - Manutenção de Máquinas e Equipamentos

Ação: 0065 - Manutenção de veículos da Frota Municipal

Ação: 0067 - Aquisição de Veículos para frota municipal

Subfunção: 782 - Transporte Rodoviário

Programa: 0725 - Estradas Vicinais

Ação: 0066 - Aquisição de Patrulha Mecanizada

Ação: 0068 - Construção e Recuperação de Pontes e Bueiros

Ação: 0069 - Manutenção de Estradas Vicinais

Ação: 0070 - Recuperação das Ruas da Cidade e Pavimentação das Vias principais

Função: 27 - Desporto e Lazer

Subfunção: 812 - Desporto Comunitário

Programa: 0474 - Esporte Amador

Ação: 0039 - Construção, Reforma e Ampliação de Quadras Poliesportivas. 1) Construção de Quadras Poliesportivas - Comunidade Imaculada Coração de Maria KM 90 Norte e Nossa Senhora da Guia KM 90; 2) Construção de Quadras Poliesportivas - Comunidades KM 75 Faixa, 85 Norte, 75 Norte, 85 Sul, 100 Sul, 110 Norte, KM 105 Norte e Vale das Minas; 3) Construção de Quadra Poliesportiva - KM 100 Norte; 4) Construção de Quadra Poliesportiva - KM's 120 e 130 Norte; 5) Reforma da Quadra Poliesportiva Agrovila Verdes Florestas KM 95 Sul, Agrovila Nova Fronteira KM 80 Faixa e KM 75 Sul; 6) Cobertura da Quadra KM 115 Sul.

Ação: 0041 - Incentivo ao Esporte Amador

Ação: 0074 - Construção do Estádio Municipal na sede do Município

Subfunção: 813 - Lazer

Programa: 0474 - Esporte Amador

Ação: 0040 - Construção do Ginásio Poliesportivo

Função: 99 - Reserva de Contingência

Subfunção: 999 - Reserva de Contingência

Programa: 9999 - Reserva de Contingência

Ação: 0006 - Reserva de Contingência

Cód	Nome
0001	Ação Legislativa
0037	Administração Geral
0139	Gestão da Política de Assistência Social
0140	Gestão da Política dos Serviços de Saúde
0402	Educação Básica
0473	Difusão Cultural
0474	Esporte Amador
0507	Serviços de Limpeza Urbana
0509	Serviços de Iluminação Pública
0510	Melhorias de Urbanização no Município
0519	Melhoria de Condições de Habitações Urbanas
0601	Abastecimento de Água na Zona Rural e Urbana
0610	Proteção e Preservação de Recursos Ambientais
0641	Progr.Fortalecimento Produção Familiar-Mecanização Agrícola
0645	Amparo ao Pequeno Produtor Agrícola
0725	Estradas Vicinais
1301	Serviço da Dívida Interna Contratada
1310	Contrib. para Programa de Formação de Patrimônio de Servidor
9999	Reserva de Contingência

Total de programas : 019

- Ação: 0001 Funcionamento da Câmara Municipal.
Ação: 0002 Enargos com publicidade - Legislativo
Ação: 0003 Capacitação de Recursos Humanos-Legislativo
Ação: 0004 Funcionamento do Controle Intrno - Legislativo
Ação: 0005 Aquisição de um Veículo - Legislativo
Ação: 0006 Reserva de Contingência
Ação: 0007 Funcionamento do Gabinete do Prefeito
Ação: 0008 Manutenção da Assessoria Jurídica
Ação: 0009 Encargos com Publicidade - Gabinete
Ação: 0010 Contrução, Reforma e Ampliação das Escolas de Educação Básica-FUNDEB
Ação: 0011 Pag.débito rel.curso de graduação do corpo docente
Ação: 0012 Desenvolvimento do Ensino Fundamental - FUNDEB 60%
Ação: 0013 Manutenção do Ensino Fundamental - FUNDEB 40%
Ação: 0014 Desenvolvimento do Ensino Infantil - FUNDEB 60%
Ação: 0015 Manutenção do Ensino Infantil - FUNDEB 40%
Ação: 0016 Impl. salas de informática nas Escolas Municipais
Ação: 0017 Aquisição veículo para transporte escolar-FUNDEB
Ação: 0018 Manutenção do Transporte Escolar - FUNDEB
Ação: 0019 Manutenção do Salário Educação-QSE
Ação: 0020 Manutenção do Programa Nacional de Merenda Escolar-PNAE
Ação: 0021 Manutenção do Programa Dinheiro Direto na Escola-PDDE
Ação: 0022 Manutenção do Programa Nacional de Apoio ao Transporte Escolar-PNATE
Ação: 0023 Manutenção do Programa Saberes da Terra
Ação: 0024 Manutenção de Outros Programas do FNDE
Ação: 0025 Construção, Reforma e Ampliação das Escolas de Educação Básica. 1) Construção de Escola no KM 125 Norte e KM 75 Norte; 2) Construção em Alvenaria da Escola Gonçalves Dias KM 90 Sul; 3) Reforma e Ampliação com Sala de Informática na Escolas Joaquim Xavier Km 80 Sul; 4) Outras Localidades.
Ação: 0026 Encargos com Publicidade-Educação
Ação: 0027 Capacitação de recursos humanos - Educação
Ação: 0028 Convênio com a Casa Familiar Rural
Ação: 0029 Funcionamento da Secretaria de Educação
Ação: 0030 Manutenção das Escolas de Educação Básica-Outras Fontes
Ação: 0031 Manutenção do Conselho Municipal de Educação
Ação: 0032 Pagamento de Dívida Contratada com o Igeprev
Ação: 0033 Manutenção do Transporte Escolar - Outras Fontes
Ação: 0034 Construção de Quadras Poliesportivas nas Escolas Municipais. 1) Construção de quadra poliesportiva para Escola Nossa Senhora da Conceição KM 135 e Escola Presidente Kennedy II KM 75 Norte; 2) Construção de quadra poliesportiva KM 85 Norte, Escola Benjamim Constant; 3) Outras Localidades.
Ação: 0035 Aquisição de Veículo para o Transporte Escolar
Ação: 0036 Funcionamento do Departamento de Cultura e Desporto
Ação: 0037 Incentivo à Cultura e ao Lazer do Município. 1) Instalação de uma Academia Comunitária para KM 120 Faixa- Distrito União da Floresta. 2) Iluminação do Cmo Society KM 110 Norte; 3) Demais Incentivos.
Ação: 0038 Manutenção da Escola de Música
Ação: 0039 Construção, Reforma e Ampliação de Quadras Poliesportivas. 1) Construção de Quadras Poliesportivas - Comunidade Imaculada Coração de Maria KM 90 Norte e Nossa Senhora da Guia KM 90; 2) Construção de Quadras Poliesportivas - Comunidades KM 75 Faixa, 85 Norte, 75 Norte, 85 Sul, 100 Sul, 110 Norte, KM 105 Norte e Vale das Minas; 3) Construção de Quadra Poliesportiva - KM 100 Norte; 4) Construção de Quadra Poliesportiva - KM's 120 e 130 Norte; 5) Reforma da Quadra Poliesportiva Agroviola Verdes Florestas KM 95 Sul, Agroviola Nova Fronteira KM 80 Faixa e KM 75 Sul; 6) Cobertura da Quadra KM 115 Sul.
Ação: 0040 Construção do Ginásio Poliesportivo
Ação: 0041 Incentivo ao Esporte Amador
Ação: 0042 Arborização da Cidade e Vilas do Município

- Ação: 0043 Drenagem e Reflorestamento do Igarapé que corta a Cidade
Ação: 0044 Criação da Reserva de Recursos Ambientais
Ação: 0045 Implementar programa de conservação das fontes de águas
Ação: 0046 Funcionamento da Secretaria de Meio Ambiente
Ação: 0047 Funcionamento da Secretaria de Agricultura
Ação: 0048 Mecanização para produção agrícola para pequenos agricultores
Ação: 0049 Produção de sementes selecionadas de cacau e lavoura branca
Ação: 0050 Construção de Casas de Farinha
Ação: 0051 Custeio da semana do Cacau
Ação: 0052 Manutenção da Biofábrica de Cacau/Estrutura para Beneficiamento e Comercialização da Produção.
Ação: 0053 Impl.e Man.Fundo Municipal de Hab.e Interesse Social-FMHIS
Ação: 0054 Funcionamento da Secretaria de Administração
Ação: 0055 Contribuição a Associação dos Municípios
Ação: 0056 Capacitação de Recursos Humanos-Administração
Ação: 0057 Amortização da dívida contratada
Ação: 0058 Encargos com PASEP
Ação: 0059 Fncionamento do Departamento Municipal de Fazenda
Ação: 0060 Manutenção da Assessoria Contábil
Ação: 0061 Contribuição à Previdência Social
Ação: 0062 Funcionamento do Controle Interno
Ação: 0063 Funcionamento da Secretaria de Transportes
Ação: 0064 Manutenção de Máquinas e Equipamentos
Ação: 0065 Manutenção de veículos da Frota Municipal
Ação: 0066 Aquisição de Patrulha Mecanizada
Ação: 0067 Aquisição de Veículos para frota municipal
Ação: 0068 Construção e Recuperação de Pontes e Bueiros
Ação: 0069 Manutenção de Estradas Vicinais
Ação: 0070 Recuperação das Ruas da Cidade e Pavimentação das Vias principais
Ação: 0071 Construção do Prédio da Câmara Municipal
Ação: 0072 Funcionamento da Secretaria de Viação e Obras
Ação: 0073 Construção do Parque de Exposição
Ação: 0074 Construção do Estádio Municipal na sede do Município
Ação: 0075 Construção, Reforma e Ampliação de prédios públicos
Ação: 0076 Manutenção do Departamento de Limpeza Pública
Ação: 0077 Manutenção do sistema de Iluminação Pública
Ação: 0078 Manutenção do Sistema de Abastecimento de água
Ação: 0079 Construção e Recuperação de Praças, Parques e Jardins. 1) Cnstrução de Praça para o Distrito União da Floresta, Km 120 Faixa; 2) Construção de Praças para Agrovila Verdes Florestas Km 95 Sul e Agrovila Jorge Bueno KM 70 Faixa; 3) Outras localidades.
Ação: 0080 Construção de Casas Populares
Ação: 0081 Construção, Reforma e Ampliação do Sistema de Abastecimento de Água. 1)Construção de Poço Artesiano KM 105 Norte, 75 Sul, Trecho Seco, Vila Nova e Carvalho II e KM 110 Norte; 2) Construção do Sistema de Abastecimento de Água no KM 70 Faixa e KM 80 Norte; 3) Ampliação do Sistema de Abastecimento de Água no Distrito União da Floresta KM 120; 4) Construção de Microsistema de Abastecimento de Água no KM 135 Norte; 5) Demais Localidades.
Ação: 0082 Expansão da Rede de Energia Elétrica da zonz urbana e rural
Ação: 0085 Manutenção da Assessoria Contábil e Jurídica -Educação
Ação: 0086 Capacitação de Recursos Humanos - Saúde
Ação: 0087 Funcionamento da Secretaria de Saúde
Ação: 0088 Funcionamento do Conselho Municipal de Saúde
Ação: 0089 Funcionamento dos Postos de Saúde
Ação: 0090 Encargos com Publicidade - Saúde
Ação: 0091 Funcionamento do Hospital Municipal

- Ação: 0092 Promover palestras nas Escolas sobre DST,AIDS,Drogas e Gravidez na Adolescência
Ação: 0093 Manutenção das Assessorias Contábil e Jurídica - Saúde
Ação: 0094 Construção, Reforma e Ampliação das Unidades de Saúde do Município. 1) Construção de PSF na Agrovila Nova Fronteira; 2) Construção de uma Capela Mortuária; 3) Outras localidades.
Ação: 0095 Manutenção do Programa Saúde Bucal
Ação: 0096 Manutenção do Programa Saúde da Família - PSF
Ação: 0097 Manutenção do Programa de apoio aos Núcleos de Apoio à Saúde da Família - NASF
Ação: 0098 Manutenção do Programa de Agentes Comunitários de Saúde - PACS
Ação: 0099 Manutenção do Programa de Assistência Farmacêutica Básica
Ação: 0100 Manutenção do Programa de Atenção Básica - PAB Fixo
Ação: 0101 Manutenção do Programa de Atenção Primária de Saúde
Ação: 0102 Manutenção das Atividades do SAMU
Ação: 0103 Manutenção do Programa de Ações Básicas de Vigilância Sanitária.
Ação: 0104 Manutenção do Teto Municipal da Média e Alta Complexidade Ambulatorial e Hospitalar
Ação: 0105 Manutenção do Piso Fixo de Vigilância e Promoção da Saúde - PFVPS
Ação: 0106 Manutenção do Programa de Compensação das Especificidades Regionais
Ação: 0107 Custeio do Tratamento fora do Município - TFD
Ação: 0108 Construção de um Centro Municipal de Reabilitação
Ação: 0109 Manutenção de Outros Programas do SUS
Ação: 0110 Aquisição de Veículos e Ambulâncias
Ação: 0111 Melhorias Sanitárias Domiciliares
Ação: 0112 Implantação do Sistema de Esgoto e Saneamento Urbano
Ação: 0113 Construção da Estação de Tratamento de Água e Esgoto 1) Construção da Estação; 2) Aquisição de filtros (Agrovila Jorge Bueno, KM 70 e Agrovila Miguel Gustavo, KM 100 Norte).
Ação: 0114 Aquisição de Equipamentos para o Hospital e Postos de Saúde. 1) Aquisição de Equipamentos para UBS de Nova Fronteira KM 80; 2) Aquisição de Equipamentos para UBS da Agrovila Miguel Gustavo, KM 100, Norte; 3) Demais.
Ação: 0115 Manutenção do Programa de Atenção à Criança e ao Idoso
Ação: 0116 Man. Progr. Ações Sócio Educ., Econ. p/ Crianças e Adolescentes em Sist. Trabalho-PETI
Ação: 0117 Manutenção do Programa de Apoio Integral à Família
Ação: 0118 Manutenção e Apoio do Programa Projovem
Ação: 0119 Manutenção do Índice de Gestão Descentralizada - IGD SUAS
Ação: 0120 Manutenção do Programa de Índice de Gestão Descentralizada - IGD Bolsa
Ação: 0121 Manutenção do Projeto Florescer - Projovem Trabalhador
Ação: 0122 Manutenção das Atividades do Programa CREAS
Ação: 0123 Manutenção de Outros Programas do FNAS
Ação: 0124 Funcionamento da Secretaria de Assistência Social
Ação: 0125 Manutenção do Conselho Tutelar
Ação: 0126 Manutenção da Casa do Idoso do Município
Ação: 0127 Manutenção do Fundo da Criança e do Adolescente
Ação: 0128 Manutenção do Conselho Municipal do Direito da Criança e do Adolescente
Ação: 0129 Manutenção do Conselho Municipal de Assistência Social
Ação: 0130 Manutenção da Casa de apoio a Gestante do Município.
Ação: 0131 Manutenção a Ajuda de Pessoas Carentes - Benefícios Eventuais
Ação: 0132 Construção do Prédio da CRAS
Ação: 0133 Construção da Casa do Idoso. 1) Construção da Casa do Idoso; 2) Construção do Centro Comunitário Agrovila Nova Fronteira KM 80.
Ação: 0134 Reforma e Ampliação do Prédio do Projovem.

Total de ações : 132

FUNÇÃO	SUBFUNÇÃO	Valor 2014	Valor 2015	Valor 2016	Valor 2017	Total
01	Legislativa					
	031 Ação Legislativa	1.750.000,00	1.832.000,00	1.938.000,00	2.020.000,00	7.540.000,00
	SUBTOTAL	1.750.000,00	1.832.000,00	1.938.000,00	2.020.000,00	7.540.000,00
04	Administração					
	121 Planejamento e Orçamento	100.000,00	100.000,00	100.000,00	100.000,00	400.000,00
	122 Administração Geral	3.399.000,00	3.486.000,00	3.434.000,00	3.807.000,00	14.126.000,00
	123 Administração Financeira	960.000,00	970.000,00	980.000,00	990.000,00	3.900.000,00
	124 Controle Interno	50.000,00	52.000,00	54.000,00	55.000,00	211.000,00
	SUBTOTAL	4.509.000,00	4.608.000,00	4.568.000,00	4.952.000,00	18.637.000,00
08	Assistência Social					
	241 Assistência ao Idoso	185.000,00	191.000,00	166.000,00	173.000,00	715.000,00
	243 Assistência à Criança e ao Adolescente	853.000,00	883.000,00	918.000,00	954.000,00	3.608.000,00
	244 Assistência Comunitária	1.139.700,00	1.203.300,00	1.244.800,00	1.284.150,00	4.871.950,00
	SUBTOTAL	2.177.700,00	2.277.300,00	2.328.800,00	2.411.150,00	9.194.950,00
10	Saúde					
	122 Administração Geral	1.176.100,00	1.318.900,00	1.418.400,00	1.485.450,00	5.398.850,00
	128 Formação de Recursos Humanos	10.000,00	12.000,00	15.000,00	18.000,00	55.000,00
	131 Comunicação Social	10.000,00	12.000,00	15.000,00	20.000,00	57.000,00
	301 Atenção Básica	4.962.000,00	5.153.000,00	5.488.000,00	5.700.000,00	21.303.000,00
	302 Assistência Hospitalar e Ambulatorial	2.180.000,00	2.217.000,00	2.173.000,00	2.226.000,00	8.796.000,00
	304 Vigilância Sanitária	818.000,00	824.000,00	940.000,00	947.000,00	3.529.000,00
	305 Vigilância Epidemiológica	180.000,00	182.000,00	185.000,00	190.000,00	737.000,00
	SUBTOTAL	9.336.100,00	9.718.900,00	10.234.400,00	10.586.450,00	39.875.850,00

FUNÇÃO	SUBFUNÇÃO	Valor 2014	Valor 2015	Valor 2016	Valor 2017	Total
12	Educação					
	306 Alimentação e Nutrição	704.000,00	732.000,00	761.000,00	791.000,00	2.988.000,00
	361 Ensino Fundamental	16.536.500,00	16.954.500,00	17.329.000,00	18.006.750,00	68.826.750,00
	365 Educação Infantil	1.990.000,00	2.100.000,00	2.280.000,00	2.400.000,00	8.770.000,00
	SUBTOTAL	19.230.500,00	19.786.500,00	20.370.000,00	21.197.750,00	80.584.750,00
13	Cultura					
	122 Administração Geral	100.000,00	102.000,00	104.000,00	105.000,00	411.000,00
	392 Difusão Cultural	235.000,00	235.000,00	238.000,00	205.000,00	913.000,00
	SUBTOTAL	335.000,00	337.000,00	342.000,00	310.000,00	1.324.000,00
15	Urbanismo					
	122 Administração Geral	1.159.700,00	1.404.300,00	1.763.800,00	1.765.650,00	6.093.450,00
	452 Serviços Urbanos	216.000,00	208.000,00	210.000,00	346.000,00	980.000,00
	751 Conservação de Energia	12.000,00	15.000,00	18.000,00	20.000,00	65.000,00
	813 Lazer	150.000,00	150.000,00	175.000,00	125.000,00	600.000,00
	SUBTOTAL	1.537.700,00	1.777.300,00	2.166.800,00	2.256.650,00	7.738.450,00
16	Habitacão					
	482 Habitacão Urbana	310.000,00	310.000,00	310.000,00	310.000,00	1.240.000,00
	SUBTOTAL	310.000,00	310.000,00	310.000,00	310.000,00	1.240.000,00
17	Saneamento					
	511 Saneamento Básico Rural	440.000,00	460.000,00	465.000,00	395.000,00	1.760.000,00
	512 Saneamento Básico Urbano	500.000,00	500.000,00	500.000,00	500.000,00	2.000.000,00
	SUBTOTAL	940.000,00	960.000,00	965.000,00	895.000,00	3.760.000,00
18	Gestão Ambiental					

FUNÇÃO	SUBFUNÇÃO	Valor 2014	Valor 2015	Valor 2016	Valor 2017	Total
	122 Administração Geral	180.000,00	182.000,00	184.000,00	185.000,00	731.000,00
	541 Preservação e Conservação Ambiental	10.000,00	10.000,00	10.000,00	10.000,00	40.000,00
	542 Controle Ambiental	10.000,00	10.000,00	10.000,00	10.000,00	40.000,00
	544 Recursos Hídricos	10.000,00	10.000,00	10.000,00	10.000,00	40.000,00
	SUBTOTAL	210.000,00	212.000,00	214.000,00	215.000,00	851.000,00
20	Agricultura					
	122 Administração Geral	400.000,00	402.000,00	405.000,00	406.000,00	1.613.000,00
	601 Promoção da Produção Vegetal	10.000,00	10.000,00	10.000,00	10.000,00	40.000,00
	605 Abastecimento	300.000,00	300.000,00	300.000,00	300.000,00	1.200.000,00
	606 Extensão Rural	100.000,00	100.000,00	100.000,00	100.000,00	400.000,00
	SUBTOTAL	810.000,00	812.000,00	815.000,00	816.000,00	3.253.000,00
25	Energia					
	752 Energia Elétrica	100.000,00	100.000,00	100.000,00	100.000,00	400.000,00
	SUBTOTAL	100.000,00	100.000,00	100.000,00	100.000,00	400.000,00
26	Transporte					
	122 Administração Geral	2.096.000,00	2.110.000,00	2.115.000,00	2.122.000,00	8.443.000,00
	782 Transporte Rodoviário	1.330.000,00	1.330.000,00	1.330.000,00	1.330.000,00	5.320.000,00
	SUBTOTAL	3.426.000,00	3.440.000,00	3.445.000,00	3.452.000,00	13.763.000,00
27	Desporto e Lazer					
	812 Desporto Comunitário	340.000,00	340.000,00	360.000,00	340.000,00	1.380.000,00
	813 Lazer	165.000,00	165.000,00	165.000,00	220.000,00	715.000,00
	SUBTOTAL	505.000,00	505.000,00	525.000,00	560.000,00	2.095.000,00
99	Reserva de Contingência					

FUNÇÃO	SUBFUNÇÃO	Valor 2014	Valor 2015	Valor 2016	Valor 2017	Total
	999 Reserva de Contingência	202.000,00	209.000,00	218.000,00	226.000,00	855.000,00
	SUBTOTAL	202.000,00	209.000,00	218.000,00	226.000,00	855.000,00
TOTAL		45.379.000,00	46.885.000,00	48.540.000,00	50.308.000,00	191.112.000,00

Programa: 0001 - Ação Legislativa
 DESPESAS DE QUALQUER NATUREZA NECESSARIAS A MANUTENÇÃO DO PROCESSO LEGISLATIVO

Ação: 0001 - Funcionamento da Câmara Municipal.

Unidade de medida: %

Região Município	Quant. 2014	Quant. 2015	Quant. 2016	Quant. 2017
	1	1	1	1
Quantidade por ano...	1	1	1	1
Valor por ano.....	1.330.000,00	1.387.000,00	1.483.000,00	1.555.000,00
<hr/>				
Totais.....: Quantidade	4	valor	5.755.000,00	
Fonte de recursos: Tesouro Municipal		5.755.000,00		
Convênios.....		0,00		
Outras fontes....		0,00		

Ação: 0002 - Enargos com publicidade - Legislativo

Unidade de medida: %

Região Município	Quant. 2014	Quant. 2015	Quant. 2016	Quant. 2017
	1	1	1	1
Quantidade por ano...	1	1	1	1
Valor por ano.....	30.000,00	35.000,00	40.000,00	45.000,00
<hr/>				
Totais.....: Quantidade	4	valor	150.000,00	
Fonte de recursos: Tesouro Municipal		150.000,00		
Convênios.....		0,00		
Outras fontes....		0,00		

Ação: 0003 - Capacitação de Recursos Humanos-Legislativo

Unidade de medida: %

Região Município	Quant. 2014	Quant. 2015	Quant. 2016	Quant. 2017
	1	1	1	1
Quantidade por ano...	1	1	1	1
Valor por ano.....	15.000,00	30.000,00	30.000,00	30.000,00
<hr/>				
Totais.....: Quantidade	4	valor	105.000,00	
Fonte de recursos: Tesouro Municipal		105.000,00		
Convênios.....		0,00		
Outras fontes....		0,00		

Ação: 0004 - Funcionamento do Controle Intrno - Legislativo

Unidade de medida: %

Região	Quant. 2014	Quant. 2015	Quant. 2016	Quant. 2017
Município	1	1	1	1
Quantidade por ano...	1	1	1	1
Valor por ano.....	35.000,00	40.000,00	45.000,00	50.000,00

Totais.....: Quantidade	4	valor	170.000,00
Fonte de recursos: Tesouro Municipal		170.000,00	
Convênios.....		0,00	
Outras fontes....		0,00	

Ação: 0005 - Aquisição de um Veículo - Legislativo

Unidade de medida: %

Região	Quant. 2014	Quant. 2015	Quant. 2016	Quant. 2017
Município	1	1	1	1
Quantidade por ano...	1	1	1	1
Valor por ano.....	90.000,00	90.000,00	90.000,00	90.000,00

Totais.....: Quantidade	4	valor	360.000,00
Fonte de recursos: Tesouro Municipal		360.000,00	
Convênios.....		0,00	
Outras fontes....		0,00	

TOTAL PROGRAMA...:	Valor 2014	Valor 2015	Valor 2016	Valor 2017
	1.500.000,00	1.582.000,00	1.688.000,00	1.770.000,00

Programa: 0037 - Administração Geral

Ação: 0007 - Funcionamento do Gabinete do Prefeito

Unidade de medida: %

Região	Quant. 2014	Quant. 2015	Quant. 2016	Quant. 2017
Município	1	1	1	1
Quantidade por ano...	1	1	1	1
Valor por ano.....	525.000,00	585.000,00	575.000,00	585.000,00

Totais.....: Quantidade	4	valor	2.270.000,00
Fonte de recursos: Tesouro Municipal		2.270.000,00	
Convênios.....		0,00	
Outras fontes....		0,00	

Ação: 0008 - Manutenção da Assessoria Jurídica

Unidade de medida: %

Região Município	Quant. 2014 1	Quant. 2015 1	Quant. 2016 1	Quant. 2017 1
Quantidade por ano...	1	1	1	1
Valor por ano.....	156.000,00	156.000,00	156.000,00	156.000,00

Totais.....: Quantidade	4	valor	624.000,00
Fonte de recursos: Tesouro Municipal		624.000,00	
Convênios.....		0,00	
Outras fontes....		0,00	

Ação: 0009 - Encargos com Publicidade - Gabinete

Unidade de medida: %

Região Município	Quant. 2014 1	Quant. 2015 1	Quant. 2016 1	Quant. 2017 1
Quantidade por ano...	1	1	1	1
Valor por ano.....	50.000,00	50.000,00	50.000,00	50.000,00

Totais.....: Quantidade	4	valor	200.000,00
Fonte de recursos: Tesouro Municipal		200.000,00	
Convênios.....		0,00	
Outras fontes....		0,00	

Ação: 0036 - Funcionamento do Departamento de Cultura e Desporto

Unidade de medida: %

Região Município	Quant. 2014 1	Quant. 2015 1	Quant. 2016 1	Quant. 2017 1
Quantidade por ano...	1	1	1	1
Valor por ano.....	100.000,00	102.000,00	104.000,00	105.000,00

Totais.....: Quantidade	4	valor	411.000,00
Fonte de recursos: Tesouro Municipal		411.000,00	
Convênios.....		0,00	
Outras fontes....		0,00	

Ação: 0047 - Funcionamento da Secretaria de Agricultura

Unidade de medida: %

Região Município	Quant. 2014 1	Quant. 2015 1	Quant. 2016 1	Quant. 2017 1
---------------------	------------------	------------------	------------------	------------------

Quantidade por ano...	1	1	1	1
Valor por ano.....	400.000,00	402.000,00	405.000,00	406.000,00
<hr/>				
Totais.....: Quantidade	4	valor	1.613.000,00	
Fonte de recursos: Tesouro Municipal			1.613.000,00	
Convênios.....			0,00	
Outras fontes....			0,00	

Ação: 0054 - Funcionamento da Secretaria de Administração

Unidade de medida: %

Região Município	Quant. 2014	Quant. 2015	Quant. 2016	Quant. 2017
	1	1	1	1
Quantidade por ano...	1	1	1	1
Valor por ano.....	1.747.000,00	1.765.000,00	1.718.000,00	2.076.000,00
<hr/>				
Totais.....: Quantidade	4	valor	7.306.000,00	
Fonte de recursos: Tesouro Municipal			7.306.000,00	
Convênios.....			0,00	
Outras fontes....			0,00	

Ação: 0055 - Contribuição a Associação dos Municípios

Unidade de medida: %

Região Município	Quant. 2014	Quant. 2015	Quant. 2016	Quant. 2017
	1	1	1	1
Quantidade por ano...	1	1	1	1
Valor por ano.....	35.000,00	35.000,00	35.000,00	35.000,00
<hr/>				
Totais.....: Quantidade	4	valor	140.000,00	
Fonte de recursos: Tesouro Municipal			140.000,00	
Convênios.....			0,00	
Outras fontes....			0,00	

Ação: 0056 - Capacitação de Recursos Humanos-Administração

Unidade de medida: %

Região Município	Quant. 2014	Quant. 2015	Quant. 2016	Quant. 2017
	1	1	1	1
Quantidade por ano...	1	1	1	1
Valor por ano.....	10.000,00	10.000,00	10.000,00	10.000,00
<hr/>				
Totais.....: Quantidade	4	valor	40.000,00	

Fonte de recursos: Tesouro Municipal	40.000,00
Convênios.....	0,00
Outras fontes....	0,00

Ação: 0059 - Fncionamento do Departamento Municipal de Fazenda

Unidade de medida: %

Região Município	Quant. 2014	Quant. 2015	Quant. 2016	Quant. 2017
	1	1	1	1
Quantidade por ano...	1	1	1	1
Valor por ano.....	346.000,00	350.000,00	352.000,00	355.000,00
Totais.....: Quantidade	4	valor	1.403.000,00	
Fonte de recursos: Tesouro Municipal		1.403.000,00		
Convênios.....		0,00		
Outras fontes....		0,00		

Ação: 0060 - Manutenção da Assessoria Contábil

Unidade de medida: %

Região Município	Quant. 2014	Quant. 2015	Quant. 2016	Quant. 2017
	1	1	1	1
Quantidade por ano...	1	1	1	1
Valor por ano.....	130.000,00	130.000,00	130.000,00	130.000,00
Totais.....: Quantidade	4	valor	520.000,00	
Fonte de recursos: Tesouro Municipal		520.000,00		
Convênios.....		0,00		
Outras fontes....		0,00		

Ação: 0061 - Contribuição à Previdência Social

Unidade de medida: %

Região Município	Quant. 2014	Quant. 2015	Quant. 2016	Quant. 2017
	1	1	1	1
Quantidade por ano...	1	1	1	1
Valor por ano.....	400.000,00	405.000,00	408.000,00	410.000,00
Totais.....: Quantidade	4	valor	1.623.000,00	
Fonte de recursos: Tesouro Municipal		1.623.000,00		
Convênios.....		0,00		
Outras fontes....		0,00		

Ação: 0062 - Funcionamento do Controle Interno

Unidade de medida: %

Região Município	Quant. 2014 1	Quant. 2015 1	Quant. 2016 1	Quant. 2017 1
---------------------	------------------	------------------	------------------	------------------

Quantidade por ano...	1	1	1	1
Valor por ano.....	50.000,00	52.000,00	54.000,00	55.000,00

Totais.....: Quantidade	4	valor	211.000,00
Fonte de recursos: Tesouro Municipal		211.000,00	
Convênios.....		0,00	
Outras fontes....		0,00	

Ação: 0063 - Funcionamento da Secretaria de Transportes

Unidade de medida: %

Região Município	Quant. 2014 1	Quant. 2015 1	Quant. 2016 1	Quant. 2017 1
---------------------	------------------	------------------	------------------	------------------

Quantidade por ano...	1	1	1	1
Valor por ano.....	1.406.000,00	1.410.000,00	1.412.000,00	1.415.000,00

Totais.....: Quantidade	4	valor	5.643.000,00
Fonte de recursos: Tesouro Municipal		5.643.000,00	
Convênios.....		0,00	
Outras fontes....		0,00	

Ação: 0064 - Manutenção de Máquinas e Equipamentos

Unidade de medida: %

Região Município	Quant. 2014 1	Quant. 2015 1	Quant. 2016 1	Quant. 2017 1
---------------------	------------------	------------------	------------------	------------------

Quantidade por ano...	1	1	1	1
Valor por ano.....	300.000,00	302.000,00	303.000,00	305.000,00

Totais.....: Quantidade	4	valor	1.210.000,00
Fonte de recursos: Tesouro Municipal		1.210.000,00	
Convênios.....		0,00	
Outras fontes....		0,00	

Ação: 0065 - Manutenção de veículos da Frota Municipal

Unidade de medida: %

Região Município	Quant. 2014 1	Quant. 2015 1	Quant. 2016 1	Quant. 2017 1
---------------------	------------------	------------------	------------------	------------------

Quantidade por ano...	1			
Valor por ano.....	200.000,00	208.000,00	210.000,00	212.000,00
<hr/>				
Totais.....: Quantidade	4	valor	830.000,00	
Fonte de recursos: Tesouro Municipal		830.000,00		
Convênios.....		0,00		
Outras fontes....		0,00		

Ação: 0067 - Aquisição de Veículos para frota municipal

Unidade de medida: %

Região	Quant. 2014	Quant. 2015	Quant. 2016	Quant. 2017
Município	1	1	1	1
Quantidade por ano...	1	1	1	1
Valor por ano.....	190.000,00	190.000,00	190.000,00	190.000,00
<hr/>				
Totais.....: Quantidade	4	valor	760.000,00	
Fonte de recursos: Tesouro Municipal		76.000,00		
Convênios.....		684.000,00		
Outras fontes....		0,00		

Ação: 0071 - Construção do Prédio da Câmara Municipal

Unidade de medida: %

Região	Quant. 2014	Quant. 2015	Quant. 2016	Quant. 2017
Município	1	1	1	1
Quantidade por ano...	1	1	1	1
Valor por ano.....	250.000,00	250.000,00	250.000,00	250.000,00
<hr/>				
Totais.....: Quantidade	4	valor	1.000.000,00	
Fonte de recursos: Tesouro Municipal		100.000,00		
Convênios.....		900.000,00		
Outras fontes....		0,00		

Ação: 0072 - Funcionamento da Secretaria de Viação e Obras

Unidade de medida: %

Região	Quant. 2014	Quant. 2015	Quant. 2016	Quant. 2017
Município	1	1	1	1
Quantidade por ano...	1	1	1	1
Valor por ano.....	1.159.700,00	1.404.300,00	1.763.800,00	1.765.650,00
<hr/>				
Totais.....: Quantidade	4	valor	6.093.450,00	

Fonte de recursos: Tesouro Municipal	6.093.450,00
Convênios.....	0,00
Outras fontes....	0,00

Ação: 0075 - Construção, Reforma e Ampliação de prédios públicos

Unidade de medida: %

Região Município	Quant. 2014	Quant. 2015	Quant. 2016	Quant. 2017
	1	1	1	1
Quantidade por ano...	1	1	1	1
Valor por ano.....	100.000,00	100.000,00	100.000,00	100.000,00
Totais.....: Quantidade				
	4	valor	400.000,00	
Fonte de recursos: Tesouro Municipal				
		20.000,00		
		380.000,00		
		0,00		
TOTAL PROGRAMA....				
	Valor 2014	Valor 2015	Valor 2016	Valor 2017
	7.554.700,00	7.906.300,00	8.225.800,00	8.610.650,00

Programa: 0139 - Gestão da Política de Assistência Social

Ação: 0115 - Manutenção do Programa de Atenção a Criança e ao Idoso

Unidade de medida: %

Região Município	Quant. 2014	Quant. 2015	Quant. 2016	Quant. 2017
	1	1	1	1
Quantidade por ano...	1	1	1	1
Valor por ano.....	30.000,00	33.000,00	36.000,00	40.000,00
Totais.....: Quantidade				
	4	valor	139.000,00	
Fonte de recursos: Tesouro Municipal				
		139.000,00		
		0,00		
		0,00		

Ação: 0116 - Man.Progr.Ações Sócio Educ.,Econ. p/ Crianças e Adolescentes em Sist. Trabalho-PETI

Unidade de medida: %

Região Município	Quant. 2014	Quant. 2015	Quant. 2016	Quant. 2017
	1	1	1	1
Quantidade por ano...	1	1	1	1
Valor por ano.....	80.000,00	82.000,00	84.000,00	87.000,00

Totais.....:	Quantidade	4	valor	333.000,00
Fonte de recursos:	Tesouro Municipal		333.000,00	
	Convênios.....		0,00	
	Outras fontes....		0,00	

Ação: 0117 - Manutenção do Programa de Apoio Integral a Família

Unidade de medida: %

Região Município	Quant. 2014	Quant. 2015	Quant. 2016	Quant. 2017
	1	1	1	1
Quantidade por ano...	1	1	1	1
Valor por ano.....	78.000,00	82.000,00	85.000,00	89.000,00

Totais.....:	Quantidade	4	valor	334.000,00
Fonte de recursos:	Tesouro Municipal		334.000,00	
	Convênios.....		0,00	
	Outras fontes....		0,00	

Ação: 0118 - Manutenção e Apoio do Programa Projovem

Unidade de medida: %

Região Município	Quant. 2014	Quant. 2015	Quant. 2016	Quant. 2017
	1	1	1	1
Quantidade por ano...	1	1	1	1
Valor por ano.....	130.000,00	135.000,00	140.000,00	145.000,00

Totais.....:	Quantidade	4	valor	550.000,00
Fonte de recursos:	Tesouro Municipal		550.000,00	
	Convênios.....		0,00	
	Outras fontes....		0,00	

Ação: 0119 - Manutenção do Índice de Gestão Descentralizada - IGD SUAS

Unidade de medida: %

Região Município	Quant. 2014	Quant. 2015	Quant. 2016	Quant. 2017
	1	1	1	1
Quantidade por ano...	1	1	1	1
Valor por ano.....	64.000,00	67.000,00	70.000,00	73.000,00

Totais.....:	Quantidade	4	valor	274.000,00
Fonte de recursos:	Tesouro Municipal		274.000,00	
	Convênios.....		0,00	
	Outras fontes....		0,00	

Ação: 0120 - Manutenção do Programa de Índice de Gestão Descentralizada - IGD Bolsa

Unidade de medida: %

Região Município	Quant. 2014 1	Quant. 2015 1	Quant. 2016 1	Quant. 2017 1
Quantidade por ano...	1	1	1	1
Valor por ano.....	80.000,00	83.000,00	86.000,00	89.000,00
<hr/>				
Totais.....: Quantidade	4	valor	338.000,00	
Fonte de recursos: Tesouro Municipal		338.000,00		
Convênios.....		0,00		
Outras fontes....		0,00		

Ação: 0121 - Manutenção do Projeto Florescer - Projovem Trabalhador

Unidade de medida: %

Região Município	Quant. 2014 1	Quant. 2015 1	Quant. 2016 1	Quant. 2017 1
Quantidade por ano...	1	1	1	1
Valor por ano.....	170.000,00	173.000,00	176.000,00	180.000,00
<hr/>				
Totais.....: Quantidade	4	valor	699.000,00	
Fonte de recursos: Tesouro Municipal		699.000,00		
Convênios.....		0,00		
Outras fontes....		0,00		

Ação: 0122 - Manutenção das Atividades do Programa CREAS

Unidade de medida: %

Região Município	Quant. 2014 1	Quant. 2015 1	Quant. 2016 1	Quant. 2017 1
Quantidade por ano...	1	1	1	1
Valor por ano.....	80.000,00	85.000,00	88.000,00	90.000,00
<hr/>				
Totais.....: Quantidade	4	valor	343.000,00	
Fonte de recursos: Tesouro Municipal		343.000,00		
Convênios.....		0,00		
Outras fontes....		0,00		

Ação: 0123 - Manutenção de Outros Programas do FNAS

Unidade de medida: %

Região Município	Quant. 2014 1	Quant. 2015 1	Quant. 2016 1	Quant. 2017 1
Quantidade por ano...	1	1	1	1
Valor por ano.....	189.000,00	198.000,00	210.000,00	220.000,00
Totais.....: Quantidade	4	valor	817.000,00	
Fonte de recursos: Tesouro Municipal		817.000,00		
Convênios.....		0,00		
Outras fontes....		0,00		

Ação: 0124 - Funcionamento da Secretaria de Assistência Social

Unidade de medida: %

Região Município	Quant. 2014 1	Quant. 2015 1	Quant. 2016 1	Quant. 2017 1
Quantidade por ano...	1	1	1	1
Valor por ano.....	734.700,00	780.300,00	809.800,00	834.150,00
Totais.....: Quantidade	4	valor	3.158.950,00	
Fonte de recursos: Tesouro Municipal		3.158.950,00		
Convênios.....		0,00		
Outras fontes....		0,00		

Ação: 0125 - Manutenção do Conselho Tutelar

Unidade de medida: %

Região Município	Quant. 2014 1	Quant. 2015 1	Quant. 2016 1	Quant. 2017 1
Quantidade por ano...	1	1	1	1
Valor por ano.....	114.000,00	118.000,00	120.000,00	125.000,00
Totais.....: Quantidade	4	valor	477.000,00	
Fonte de recursos: Tesouro Municipal		477.000,00		
Convênios.....		0,00		
Outras fontes....		0,00		

Ação: 0126 - Manutenção da Casa do Idoso do Município

Unidade de medida: %

Região Município	Quant. 2014 1	Quant. 2015 1	Quant. 2016 1	Quant. 2017 1
Quantidade por ano...	1	1	1	1

Valor por ano.....	15.000,00	18.000,00	20.000,00	23.000,00
Totais.....: Quantidade	4	valor	76.000,00	
Fonte de recursos: Tesouro Municipal		76.000,00		
Convênios.....		0,00		
Outras fontes....		0,00		

Ação: 0127 - Manutenção do Fundo da Criança e do Adolescente

Unidade de medida: %

Região Município	Quant. 2014 1	Quant. 2015 1	Quant. 2016 1	Quant. 2017 1
Quantidade por ano...	1	1	1	1
Valor por ano.....	10.000,00	12.000,00	15.000,00	18.000,00
Totais.....: Quantidade	4	valor	55.000,00	
Fonte de recursos: Tesouro Municipal		55.000,00		
Convênios.....		0,00		
Outras fontes....		0,00		

Ação: 0128 - Manutenção do Conselho Municipal do Direito da Criança e do Adolescente

Unidade de medida: %

Região Município	Quant. 2014 1	Quant. 2015 1	Quant. 2016 1	Quant. 2017 1
Quantidade por ano...	1	1	1	1
Valor por ano.....	8.000,00	10.000,00	12.000,00	14.000,00
Totais.....: Quantidade	4	valor	44.000,00	
Fonte de recursos: Tesouro Municipal		44.000,00		
Convênios.....		0,00		
Outras fontes....		0,00		

Ação: 0129 - Manutenção do Conselho Municipal de Assistência Social

Unidade de medida: %

Região Município	Quant. 2014 1	Quant. 2015 1	Quant. 2016 1	Quant. 2017 1
Quantidade por ano...	1	1	1	1
Valor por ano.....	8.000,00	10.000,00	12.000,00	14.000,00
Totais.....: Quantidade	4	valor	44.000,00	
Fonte de recursos: Tesouro Municipal		44.000,00		
Convênios.....		0,00		
Outras fontes....		0,00		

Ação: 0130 - Manutenção da Casa de apoio a Gestante do Município.

Unidade de medida: %

Região Município	Quant. 2014 1	Quant. 2015 1	Quant. 2016 1	Quant. 2017 1
Quantidade por ano...	1	1	1	1
Valor por ano.....	12.000,00	13.000,00	15.000,00	18.000,00
<hr/>				
Totais.....: Quantidade	4	valor	58.000,00	
Fonte de recursos: Tesouro Municipal		58.000,00		
Convênios.....		0,00		
Outras fontes....		0,00		

Ação: 0131 - Manutenção a Ajuda de Pessoas Carentes - Benefícios Eventuais

Unidade de medida: %

Região Município	Quant. 2014 1	Quant. 2015 1	Quant. 2016 1	Quant. 2017 1
Quantidade por ano...	1	1	1	1
Valor por ano.....	15.000,00	18.000,00	20.000,00	22.000,00
<hr/>				
Totais.....: Quantidade	4	valor	75.000,00	
Fonte de recursos: Tesouro Municipal		75.000,00		
Convênios.....		0,00		
Outras fontes....		0,00		

Ação: 0132 - Construção do Prédio da CRAS

Unidade de medida: %

Região Município	Quant. 2014 1	Quant. 2015 1	Quant. 2016 1	Quant. 2017 1
Quantidade por ano...	1	1	1	1
Valor por ano.....	110.000,00	110.000,00	110.000,00	110.000,00
<hr/>				
Totais.....: Quantidade	4	valor	440.000,00	
Fonte de recursos: Tesouro Municipal		44.000,00		
Convênios.....		396.000,00		
Outras fontes....		0,00		

Ação: 0133 - Construção da Casa do Idoso. 1) Construção da Casa do Idoso; 2) Construção do Centro Comunitário Agrovila Nova Fronteira KM 80.

Unidade de medida: %

Região	Quant. 2014	Quant. 2015	Quant. 2016	Quant. 2017
Município	1	1	1	1
Quantidade por ano...	1	1	1	1
Valor por ano.....	140.000,00	140.000,00	110.000,00	110.000,00
Totais.....: Quantidade	4	valor	500.000,00	
Fonte de recursos: Tesouro Municipal		50.000,00		
Convênios.....		450.000,00		
Outras fontes....		0,00		

Ação: 0134 - Reforma e Ampliação do Prédio do Projovem.

Unidade de medida: %

Região	Quant. 2014	Quant. 2015	Quant. 2016	Quant. 2017
Município	1	1	1	1
Quantidade por ano...	1	1	1	1
Valor por ano.....	110.000,00	110.000,00	110.000,00	110.000,00
Totais.....: Quantidade	4	valor	440.000,00	
Fonte de recursos: Tesouro Municipal		44.000,00		
Convênios.....		396.000,00		
Outras fontes....		0,00		

TOTAL PROGRAMA...:	Valor 2014	Valor 2015	Valor 2016	Valor 2017
	2.177.700,00	2.277.300,00	2.328.800,00	2.411.150,00

Programa: 0140 - Gestão da Política dos Serviços de Saúde

Ação: 0086 - Capacitação de Recursos Humanos - Saúde

Unidade de medida: %

Região	Quant. 2014	Quant. 2015	Quant. 2016	Quant. 2017
Município	1	1	1	1
Quantidade por ano...	1	1	1	1
Valor por ano.....	10.000,00	12.000,00	15.000,00	18.000,00
Totais.....: Quantidade	4	valor	55.000,00	
Fonte de recursos: Tesouro Municipal		55.000,00		
Convênios.....		0,00		
Outras fontes....		0,00		

Ação: 0087 - Funcionamento da Secretaria de Saúde

Unidade de medida: %

Região Município	Quant. 2014 1	Quant. 2015 1	Quant. 2016 1	Quant. 2017 1
Quantidade por ano...	1	1	1	1
Valor por ano.....	1.041.100,00	1.180.900,00	1.278.400,00	1.343.450,00
Totais.....: Quantidade	4	valor	4.843.850,00	
Fonte de recursos: Tesouro Municipal		4.843.850,00		
Convênios.....		0,00		
Outras fontes....		0,00		

Ação: 0088 - Funcionamento do Conselho Municipal de Saúde

Unidade de medida: %

Região Município	Quant. 2014 1	Quant. 2015 1	Quant. 2016 1	Quant. 2017 1
Quantidade por ano...	1	1	1	1
Valor por ano.....	15.000,00	18.000,00	20.000,00	22.000,00
Totais.....: Quantidade	4	valor	75.000,00	
Fonte de recursos: Tesouro Municipal		75.000,00		
Convênios.....		0,00		
Outras fontes....		0,00		

Ação: 0089 - Funcionamento dos Postos de Saúde

Unidade de medida: %

Região Município	Quant. 2014 1	Quant. 2015 1	Quant. 2016 1	Quant. 2017 1
Quantidade por ano...	1	1	1	1
Valor por ano.....	50.000,00	55.000,00	60.000,00	65.000,00
Totais.....: Quantidade	4	valor	230.000,00	
Fonte de recursos: Tesouro Municipal		230.000,00		
Convênios.....		0,00		
Outras fontes....		0,00		

Ação: 0090 - Encargos com Publicidade - Saúde

Unidade de medida: %

Região Município	Quant. 2014 1	Quant. 2015 1	Quant. 2016 1	Quant. 2017 1
---------------------	------------------	------------------	------------------	------------------

Quantidade por ano...	1	1	1	1
Valor por ano.....	10.000,00	12.000,00	15.000,00	20.000,00
Totais.....: Quantidade	4	valor	57.000,00	
Fonte de recursos: Tesouro Municipal		57.000,00		
Convênios.....		0,00		
Outras fontes....		0,00		

Ação: 0091 - Funcionamento do Hospital Municipal

Unidade de medida: %

Região	Quant. 2014	Quant. 2015	Quant. 2016	Quant. 2017
Município	1	1	1	1
Quantidade por ano...	1	1	1	1
Valor por ano.....	1.235.000,00	1.260.000,00	1.270.000,00	1.320.000,00
Totais.....: Quantidade	4	valor	5.085.000,00	
Fonte de recursos: Tesouro Municipal		5.085.000,00		
Convênios.....		0,00		
Outras fontes....		0,00		

Ação: 0092 - Promover palestras nas Escolas sobre DST,AIDS,Drogas e Gravidez na Adolescência

Unidade de medida: %

Região	Quant. 2014	Quant. 2015	Quant. 2016	Quant. 2017
Município	1	1	1	1
Quantidade por ano...	1	1	1	1
Valor por ano.....	10.000,00	10.000,00	10.000,00	10.000,00
Totais.....: Quantidade	4	valor	40.000,00	
Fonte de recursos: Tesouro Municipal		40.000,00		
Convênios.....		0,00		
Outras fontes....		0,00		

Ação: 0093 - Manutenção das Assessorias Contábil e Jurídica - Saúde

Unidade de medida: %

Região	Quant. 2014	Quant. 2015	Quant. 2016	Quant. 2017
Município	1	1	1	1
Quantidade por ano...	1	1	1	1
Valor por ano.....	120.000,00	120.000,00	120.000,00	120.000,00
Totais.....: Quantidade	4	valor	480.000,00	

Fonte de recursos: Tesouro Municipal	480.000,00
Convênios.....	0,00
Outras fontes....	0,00

Ação: 0094 - Construção, Reforma e Ampliação das Unidades de Saúde do Município. 1) Construção de PSF na Agrovilã Nova Fronteira; 2) Construção de uma Capela Mortuária; 3) Outras localidades.

Unidade de medida: %

Região	Quant. 2014	Quant. 2015	Quant. 2016	Quant. 2017
Município	1	1	1	1
Quantidade por ano...	1	1	1	1
Valor por ano.....	315.000,00	320.000,00	330.000,00	330.000,00
Totais.....: Quantidade	4	valor	1.295.000,00	
Fonte de recursos: Tesouro Municipal		129.500,00		
Convênios.....		1.165.500,00		
Outras fontes....		0,00		

Ação: 0095 - Manutenção do Programa Saúde Bucal

Unidade de medida: %

Região	Quant. 2014	Quant. 2015	Quant. 2016	Quant. 2017
Município	1	1	1	1
Quantidade por ano...	1	1	1	1
Valor por ano.....	129.000,00	134.000,00	139.000,00	145.000,00
Totais.....: Quantidade	4	valor	547.000,00	
Fonte de recursos: Tesouro Municipal		547.000,00		
Convênios.....		0,00		
Outras fontes....		0,00		

Ação: 0096 - Manutenção do Programa Saúde da Família - PSF

Unidade de medida: %

Região	Quant. 2014	Quant. 2015	Quant. 2016	Quant. 2017
Município	1	1	1	1
Quantidade por ano...	1	1	1	1
Valor por ano.....	641.000,00	667.000,00	693.000,00	722.000,00
Totais.....: Quantidade	4	valor	2.723.000,00	
Fonte de recursos: Tesouro Municipal		2.723.000,00		
Convênios.....		0,00		
Outras fontes....		0,00		

Ação: 0097 - Manutenção do Programa de apoio aos Núcleos de Apoio à Saúde da Família - NASF

Unidade de medida: %

Região	Quant. 2014	Quant. 2015	Quant. 2016	Quant. 2017
Município	1	1	1	1
Quantidade por ano...	1	1	1	1
Valor por ano.....	80.000,00	82.000,00	94.000,00	97.000,00

Totais.....: Quantidade	4	valor	353.000,00
Fonte de recursos: Tesouro Municipal		353.000,00	
Convênios.....		0,00	
Outras fontes....		0,00	

Ação: 0098 - Manutenção do Programa de Agentes Comunitários de Saúde - PACS

Unidade de medida: %

Região	Quant. 2014	Quant. 2015	Quant. 2016	Quant. 2017
Município	1	1	1	1
Quantidade por ano...	1	1	1	1
Valor por ano.....	827.000,00	860.000,00	895.000,00	931.000,00

Totais.....: Quantidade	4	valor	3.513.000,00
Fonte de recursos: Tesouro Municipal		3.513.000,00	
Convênios.....		0,00	
Outras fontes....		0,00	

Ação: 0099 - Manutenção do Programa de Assistência Farmacêutica Básica

Unidade de medida: %

Região	Quant. 2014	Quant. 2015	Quant. 2016	Quant. 2017
Município	1	1	1	1
Quantidade por ano...	1	1	1	1
Valor por ano.....	160.000,00	166.000,00	172.000,00	180.000,00

Totais.....: Quantidade	4	valor	678.000,00
Fonte de recursos: Tesouro Municipal		678.000,00	
Convênios.....		0,00	
Outras fontes....		0,00	

Ação: 0100 - Manutenção do Programa de Atenção Básica - PAB Fixo

Unidade de medida: %

Região	Quant. 2014	Quant. 2015	Quant. 2016	Quant. 2017
Município	1	1	1	1

Quantidade por ano...	1	1	1	1
Valor por ano.....	786.000,00	817.000,00	950.000,00	988.000,00
Totais.....: Quantidade	4	valor	3.541.000,00	
Fonte de recursos: Tesouro Municipal		3.541.000,00		
Convênios.....		0,00		
Outras fontes....		0,00		

Ação: 0101 - Manutenção do Programa de Atenção Primária de Saúde

Unidade de medida: %

Região	Quant. 2014	Quant. 2015	Quant. 2016	Quant. 2017
Município	1	1	1	1
Quantidade por ano...	1	1	1	1
Valor por ano.....	81.000,00	85.000,00	90.000,00	97.000,00
Totais.....: Quantidade	4	valor	353.000,00	
Fonte de recursos: Tesouro Municipal		353.000,00		
Convênios.....		0,00		
Outras fontes....		0,00		

Ação: 0102 - Manutenção das Atividades do SAMU

Unidade de medida: %

Região	Quant. 2014	Quant. 2015	Quant. 2016	Quant. 2017
Município	1	1	1	1
Quantidade por ano...	1	1	1	1
Valor por ano.....	80.000,00	82.000,00	95.000,00	96.000,00
Totais.....: Quantidade	4	valor	353.000,00	
Fonte de recursos: Tesouro Municipal		353.000,00		
Convênios.....		0,00		
Outras fontes....		0,00		

Ação: 0103 - Manutenção do Programa de Ações Básicas de Vigilância Sanitária.

Unidade de medida: %

Região	Quant. 2014	Quant. 2015	Quant. 2016	Quant. 2017
Município	1	1	1	1
Quantidade por ano...	1	1	1	1
Valor por ano.....	128.000,00	134.000,00	140.000,00	147.000,00
Totais.....: Quantidade	4	valor	549.000,00	

Fonte de recursos: Tesouro Municipal	549.000,00
Convênios.....	0,00
Outras fontes....	0,00

Ação: 0104 - Manutenção do Teto Municipal da Média e Alta Complexidade Ambulatorial e Hospitalar

Unidade de medida: %

Região Município	Quant. 2014	Quant. 2015	Quant. 2016	Quant. 2017
	1	1	1	1
Quantidade por ano...	1	1	1	1
Valor por ano.....	1.795.000,00	1.866.000,00	1.940.000,00	2.017.000,00
Totais.....: Quantidade				
	4	valor	7.618.000,00	
Fonte de recursos: Tesouro Municipal		7.618.000,00		
Convênios.....		0,00		
Outras fontes....		0,00		

Ação: 0105 - Manutenção do Piso Fixo de Vigilância e Promoção da Saúde - PFVPS

Unidade de medida: %

Região Município	Quant. 2014	Quant. 2015	Quant. 2016	Quant. 2017
	1	1	1	1
Quantidade por ano...	1	1	1	1
Valor por ano.....	180.000,00	182.000,00	185.000,00	190.000,00
Totais.....: Quantidade				
	4	valor	737.000,00	
Fonte de recursos: Tesouro Municipal		737.000,00		
Convênios.....		0,00		
Outras fontes....		0,00		

Ação: 0106 - Manutenção do Programa de Compensação das Especificidades Regionais

Unidade de medida: %

Região Município	Quant. 2014	Quant. 2015	Quant. 2016	Quant. 2017
	1	1	1	1
Quantidade por ano...	1	1	1	1
Valor por ano.....	120.000,00	125.000,00	128.000,00	130.000,00
Totais.....: Quantidade				
	4	valor	503.000,00	
Fonte de recursos: Tesouro Municipal		503.000,00		
Convênios.....		0,00		
Outras fontes....		0,00		

Ação: 0107 - Custeio do Tratamento fora do Município - TFD

Unidade de medida: %

Região Município	Quant. 2014 1	Quant. 2015 1	Quant. 2016 1	Quant. 2017 1
Quantidade por ano...	1	1	1	1
Valor por ano.....	200.000,00	205.000,00	208.000,00	210.000,00
<hr/>				
Totais.....: Quantidade	4	valor	823.000,00	
Fonte de recursos: Tesouro Municipal		823.000,00		
Convênios.....		0,00		
Outras fontes....		0,00		

Ação: 0108 - Construção de um Centro Municipal de Reabilitação

Unidade de medida: %

Região Município	Quant. 2014 1	Quant. 2015 1	Quant. 2016 1	Quant. 2017 1
Quantidade por ano...	1	1	1	1
Valor por ano.....	250.000,00	250.000,00	250.000,00	250.000,00
<hr/>				
Totais.....: Quantidade	4	valor	1.000.000,00	
Fonte de recursos: Tesouro Municipal		100.000,00		
Convênios.....		900.000,00		
Outras fontes....		0,00		

Ação: 0109 - Manutenção de Outros Programas do SUS

Unidade de medida: %

Região Município	Quant. 2014 1	Quant. 2015 1	Quant. 2016 1	Quant. 2017 1
Quantidade por ano...	1	1	1	1
Valor por ano.....	33.000,00	36.000,00	67.000,00	68.000,00
<hr/>				
Totais.....: Quantidade	4	valor	204.000,00	
Fonte de recursos: Tesouro Municipal		204.000,00		
Convênios.....		0,00		
Outras fontes....		0,00		

Ação: 0110 - Aquisição de Veículos e Ambulâncias

Unidade de medida: %

Região Município	Quant. 2014 1	Quant. 2015 1	Quant. 2016 1	Quant. 2017 1
---------------------	------------------	------------------	------------------	------------------

Quantidade por ano...	1	1	1	1
Valor por ano.....	150.000,00	150.000,00	150.000,00	150.000,00
Totais.....: Quantidade	4	valor	600.000,00	
Fonte de recursos: Tesouro Municipal		60.000,00		
Convênios.....		540.000,00		
Outras fontes....		0,00		

Ação: 0111 - Melhorias Sanitárias Domiciliares

Unidade de medida: %

Região	Quant. 2014	Quant. 2015	Quant. 2016	Quant. 2017
Município	1	1	1	1
Quantidade por ano...	1	1	1	1
Valor por ano.....	300.000,00	300.000,00	300.000,00	300.000,00
Totais.....: Quantidade	4	valor	1.200.000,00	
Fonte de recursos: Tesouro Municipal		120.000,00		
Convênios.....		1.080.000,00		
Outras fontes....		0,00		

Ação: 0112 - Implantação do Sistema de Esgoto e Saneamento Urbano

Unidade de medida: %

Região	Quant. 2014	Quant. 2015	Quant. 2016	Quant. 2017
Município	1	1	1	1
Quantidade por ano...	1	1	1	1
Valor por ano.....	500.000,00	500.000,00	500.000,00	500.000,00
Totais.....: Quantidade	4	valor	2.000.000,00	
Fonte de recursos: Tesouro Municipal		100.000,00		
Convênios.....		1.900.000,00		
Outras fontes....		0,00		

Ação: 0113 - Construção da Estação de Tratamento de Água e Esgoto 1) Construção da Estação; 2) Aquisição de filtros (Agrovilá Jorge Bueno, KM 70 e Agrovilá Miguel Gustavo, KM 100 Norte).

Unidade de medida: %

Região	Quant. 2014	Quant. 2015	Quant. 2016	Quant. 2017
Município	1	1	1	1
Quantidade por ano...	1	1	1	1
Valor por ano.....	390.000,00	390.000,00	500.000,00	500.000,00
Totais.....: Quantidade	4	valor	1.780.000,00	

Fonte de recursos: Tesouro Municipal	89.000,00
Convênios.....	1.691.000,00
Outras fontes....	0,00

Ação: 0114 - Aquisição de Equipamentos para o Hospital e Postos de Saúde. 1) Aquisição de Equipamentos para UBS de Nova Fronteira KM 80; 2) Aquisição de Equipamentos para UBS da Agrovila Miguel ustavo, KM 100, Norte; 3) Demais.

Unidade de medida: %

Região Município	Quant. 2014 1	Quant. 2015 1	Quant. 2016 1	Quant. 2017 1
Quantidade por ano...	1	1	1	1
Valor por ano.....	200.000,00	200.000,00	120.000,00	120.000,00
Totais.....: Quantidade	4	valor	640.000,00	
Fonte de recursos: Tesouro Municipal		64.000,00		
Convênios.....		576.000,00		
Outras fontes....		0,00		

TOTAL PROGRAMA...:	Valor 2014 9.836.100,00	Valor 2015 10.218.900,00	Valor 2016 10.734.400,00	Valor 2017 11.086.450,00
--------------------	----------------------------	-----------------------------	-----------------------------	-----------------------------

Programa: 0402 - Educação Básica

Ação: 0010 - Construção, Reforma e Ampliação das Escolas de Educação Básica-FUNDEB

Unidade de medida: %

Região Município	Quant. 2014 1	Quant. 2015 1	Quant. 2016 1	Quant. 2017 1
Quantidade por ano...	1	1	1	1
Valor por ano.....	44.000,00	44.000,00	44.000,00	44.000,00
Totais.....: Quantidade	4	valor	176.000,00	
Fonte de recursos: Tesouro Municipal		176.000,00		
Convênios.....		0,00		
Outras fontes....		0,00		

Ação: 0011 - Pag.débito rel.curso de graduação do corpo docente

Unidade de medida: %

Região Município	Quant. 2014 1	Quant. 2015 1	Quant. 2016 1	Quant. 2017 1
Quantidade por ano...	1	1	1	1

Valor por ano.....	35.000,00	35.000,00	35.000,00	35.000,00
Totais.....: Quantidade	4	valor	140.000,00	
Fonte de recursos: Tesouro Municipal		140.000,00		
Convênios.....		0,00		
Outras fontes....		0,00		

Ação: 0012 - Desenvolvimento do Ensino Fundamental - FUNDEB 60%

Unidade de medida: %

Região Município	Quant. 2014	Quant. 2015	Quant. 2016	Quant. 2017
	1	1	1	1
Quantidade por ano...	1	1	1	1
Valor por ano.....	8.210.000,00	8.352.000,00	8.481.000,00	8.795.000,00
Totais.....: Quantidade	4	valor	33.838.000,00	
Fonte de recursos: Tesouro Municipal		33.838.000,00		
Convênios.....		0,00		
Outras fontes....		0,00		

Ação: 0013 - Manutenção do Ensino Fundamental - FUNDEB 40%

Unidade de medida: %

Região Município	Quant. 2014	Quant. 2015	Quant. 2016	Quant. 2017
	1	1	1	1
Quantidade por ano...	1	1	1	1
Valor por ano.....	4.298.000,00	4.401.000,00	4.516.000,00	4.709.000,00
Totais.....: Quantidade	4	valor	17.924.000,00	
Fonte de recursos: Tesouro Municipal		17.924.000,00		
Convênios.....		0,00		
Outras fontes....		0,00		

Ação: 0014 - Desenvolvimento do Ensino Infantil - FUNDEB 60%

Unidade de medida: %

Região Município	Quant. 2014	Quant. 2015	Quant. 2016	Quant. 2017
	1	1	1	1
Quantidade por ano...	1	1	1	1
Valor por ano.....	1.450.000,00	1.540.000,00	1.700.000,00	1.800.000,00
Totais.....: Quantidade	4	valor	6.490.000,00	
Fonte de recursos: Tesouro Municipal		6.490.000,00		
Convênios.....		0,00		
Outras fontes....		0,00		

Ação: 0015 - Manutenção do Ensino Infantil - FUNDEB 40%

Unidade de medida: %

Região Município	Quant. 2014 1	Quant. 2015 1	Quant. 2016 1	Quant. 2017 1
Quantidade por ano...	1	1	1	1
Valor por ano.....	540.000,00	560.000,00	580.000,00	600.000,00
Totais.....: Quantidade	4	valor	2.280.000,00	
Fonte de recursos: Tesouro Municipal		2.280.000,00		
Convênios.....		0,00		
Outras fontes....		0,00		

Ação: 0016 - Impl. salas de informática nas Escolas Municipais

Unidade de medida: %

Região Município	Quant. 2014 1	Quant. 2015 1	Quant. 2016 1	Quant. 2017 1
Quantidade por ano...	1	1	1	1
Valor por ano.....	20.000,00	20.000,00	20.000,00	20.000,00
Totais.....: Quantidade	4	valor	80.000,00	
Fonte de recursos: Tesouro Municipal		80.000,00		
Convênios.....		0,00		
Outras fontes....		0,00		

Ação: 0017 - Aquisição veículo para transporte escolar-FUNDEB

Unidade de medida: %

Região Município	Quant. 2014 1	Quant. 2015 1	Quant. 2016 1	Quant. 2017 1
Quantidade por ano...	1	1	1	1
Valor por ano.....	220.000,00	220.000,00	220.000,00	220.000,00
Totais.....: Quantidade	4	valor	880.000,00	
Fonte de recursos: Tesouro Municipal		88.000,00		
Convênios.....		792.000,00		
Outras fontes....		0,00		

Ação: 0018 - Manutenção do Transporte Escolar - FUNDEB

Unidade de medida: %

Região	Quant. 2014	Quant. 2015	Quant. 2016	Quant. 2017
Município	1	1	1	1
Quantidade por ano...	1	1	1	1
Valor por ano.....	242.000,00	244.000,00	264.000,00	274.000,00
Totais.....: Quantidade	4	valor	1.024.000,00	
Fonte de recursos: Tesouro Municipal		1.024.000,00		
Convênios.....		0,00		
Outras fontes....		0,00		

Ação: 0019 - Manutenção do Salário Educação-QSE

Unidade de medida: %

Região	Quant. 2014	Quant. 2015	Quant. 2016	Quant. 2017
Município	1	1	1	1
Quantidade por ano...	1	1	1	1
Valor por ano.....	399.000,00	415.000,00	431.000,00	448.000,00
Totais.....: Quantidade	4	valor	1.693.000,00	
Fonte de recursos: Tesouro Municipal		1.693.000,00		
Convênios.....		0,00		
Outras fontes....		0,00		

Ação: 0020 - Manutenção do Programa Nacional de Merenda Escolar-PNAE

Unidade de medida: %

Região	Quant. 2014	Quant. 2015	Quant. 2016	Quant. 2017
Município	1	1	1	1
Quantidade por ano...	1	1	1	1
Valor por ano.....	704.000,00	732.000,00	761.000,00	791.000,00
Totais.....: Quantidade	4	valor	2.988.000,00	
Fonte de recursos: Tesouro Municipal		2.988.000,00		
Convênios.....		0,00		
Outras fontes....		0,00		

Ação: 0021 - Manutenção do Programa Dinheiro Direto na Escola-PDDE

Unidade de medida: %

Região	Quant. 2014	Quant. 2015	Quant. 2016	Quant. 2017
Município	1	1	1	1
Quantidade por ano...	1	1	1	1

Valor por ano.....	40.000,00	42.000,00	44.000,00	46.000,00
Totais.....: Quantidade	4	valor	172.000,00	
Fonte de recursos: Tesouro Municipal		172.000,00		
Convênios.....		0,00		
Outras fontes....		0,00		

Ação: 0022 - Manutenção do Programa Nacional de Apoio ao Transporte Escolar-PNATE

Unidade de medida: %

Região Município	Quant. 2014	Quant. 2015	Quant. 2016	Quant. 2017
	1	1	1	1
Quantidade por ano...	1	1	1	1
Valor por ano.....	329.000,00	342.000,00	355.000,00	369.000,00
Totais.....: Quantidade	4	valor	1.395.000,00	
Fonte de recursos: Tesouro Municipal		1.395.000,00		
Convênios.....		0,00		
Outras fontes....		0,00		

Ação: 0023 - Manutenção do Programa Saberes da Terra

Unidade de medida: %

Região Município	Quant. 2014	Quant. 2015	Quant. 2016	Quant. 2017
	1	1	1	1
Quantidade por ano...	1	1	1	1
Valor por ano.....	15.000,00	20.000,00	23.000,00	25.000,00
Totais.....: Quantidade	4	valor	83.000,00	
Fonte de recursos: Tesouro Municipal		83.000,00		
Convênios.....		0,00		
Outras fontes....		0,00		

Ação: 0024 - Manutenção de Outros Programas do FNDE

Unidade de medida: %

Região Município	Quant. 2014	Quant. 2015	Quant. 2016	Quant. 2017
	1	1	1	1
Quantidade por ano...	1	1	1	1
Valor por ano.....	612.500,00	684.500,00	708.500,00	785.500,00
Totais.....: Quantidade	4	valor	2.791.000,00	
Fonte de recursos: Tesouro Municipal		2.791.000,00		
Convênios.....		0,00		
Outras fontes....		0,00		

Ação: 0025 - Construção, Reforma e Ampliação das Escolas de Educação Básica. 1) Construção de Escola no KM 125 Norte e KM 75 Norte; 2) Construção em Alvenaria da Escola Gonçalves Dias KM 90 Sul; 3) Reforma e Ampliação com Sala de Informática na Escola Joaquim Xavier Km 80 Sul; 4) Outras Localidades.

Unidade de medida: %

Região Município	Quant. 2014	Quant. 2015	Quant. 2016	Quant. 2017
	1	1	1	1
Quantidade por ano...	1	1	1	1
Valor por ano.....	440.000,00	440.000,00	440.000,00	440.000,00
<hr/>				
Totais.....: Quantidade	4	valor	1.760.000,00	
Fonte de recursos: Tesouro Municipal		176.000,00		
Convênios.....		1.584.000,00		
Outras fontes....		0,00		

Ação: 0026 - Encargos com Publicidade-Educação

Unidade de medida: %

Região Município	Quant. 2014	Quant. 2015	Quant. 2016	Quant. 2017
	1	1	1	1
Quantidade por ano...	1	1	1	1
Valor por ano.....	10.000,00	10.000,00	10.000,00	10.000,00
<hr/>				
Totais.....: Quantidade	4	valor	40.000,00	
Fonte de recursos: Tesouro Municipal		40.000,00		
Convênios.....		0,00		
Outras fontes....		0,00		

Ação: 0027 - Capacitação de recursos humanos - Educação

Unidade de medida: %

Região Município	Quant. 2014	Quant. 2015	Quant. 2016	Quant. 2017
	1	1	1	1
Quantidade por ano...	1	1	1	1
Valor por ano.....	20.000,00	20.000,00	20.000,00	20.000,00
<hr/>				
Totais.....: Quantidade	4	valor	80.000,00	
Fonte de recursos: Tesouro Municipal		80.000,00		
Convênios.....		0,00		
Outras fontes....		0,00		

Ação: 0028 - Convênio com a Casa Familiar Rural

Unidade de medida: %

Região Município	Quant. 2014 1	Quant. 2015 1	Quant. 2016 1	Quant. 2017 1
Quantidade por ano...	1	1	1	1
Valor por ano.....	30.000,00	30.000,00	30.000,00	30.000,00
<hr/>				
Totais.....: Quantidade	4	valor	120.000,00	
Fonte de recursos: Tesouro Municipal		120.000,00		
Convênios.....		0,00		
Outras fontes....		0,00		

Ação: 0029 - Funcionamento da Secretaria de Educação

Unidade de medida: %

Região Município	Quant. 2014 1	Quant. 2015 1	Quant. 2016 1	Quant. 2017 1
Quantidade por ano...	1	1	1	1
Valor por ano.....	710.000,00	768.000,00	812.500,00	855.250,00
<hr/>				
Totais.....: Quantidade	4	valor	3.145.750,00	
Fonte de recursos: Tesouro Municipal		3.145.750,00		
Convênios.....		0,00		
Outras fontes....		0,00		

Ação: 0030 - Manutenção das Escolas de Educação Básica-Outras Fontes

Unidade de medida: %

Região Município	Quant. 2014 1	Quant. 2015 1	Quant. 2016 1	Quant. 2017 1
Quantidade por ano...	1	1	1	1
Valor por ano.....	32.000,00	35.000,00	40.000,00	45.000,00
<hr/>				
Totais.....: Quantidade	4	valor	152.000,00	
Fonte de recursos: Tesouro Municipal		152.000,00		
Convênios.....		0,00		
Outras fontes....		0,00		

Ação: 0031 - Manutenção do Conselho Municipal de Educação

Unidade de medida: %

Região Município	Quant. 2014 1	Quant. 2015 1	Quant. 2016 1	Quant. 2017 1
---------------------	------------------	------------------	------------------	------------------

Quantidade por ano...	1	1	1	1
Valor por ano.....	10.000,00	12.000,00	15.000,00	16.000,00
<hr/>				
Totais.....: Quantidade	4	valor	53.000,00	
Fonte de recursos: Tesouro Municipal		53.000,00		
Convênios.....		0,00		
Outras fontes....		0,00		

Ação: 0032 - PAGAMENTO DE DÍVIDA CONTRATADA COM O IGEPREV

Unidade de medida: %

Região	Quant. 2014	Quant. 2015	Quant. 2016	Quant. 2017
Município	1	1	1	1
Quantidade por ano...	1	1	1	1
Valor por ano.....	15.000,00	15.000,00	15.000,00	15.000,00
<hr/>				
Totais.....: Quantidade	4	valor	60.000,00	
Fonte de recursos: Tesouro Municipal		60.000,00		
Convênios.....		0,00		
Outras fontes....		0,00		

Ação: 0033 - Manutenção do Transporte Escolar - Outras Fontes

Unidade de medida: %

Região	Quant. 2014	Quant. 2015	Quant. 2016	Quant. 2017
Município	1	1	1	1
Quantidade por ano...	1	1	1	1
Valor por ano.....	345.000,00	345.000,00	345.000,00	345.000,00
<hr/>				
Totais.....: Quantidade	4	valor	1.380.000,00	
Fonte de recursos: Tesouro Municipal		966.000,00		
Convênios.....		414.000,00		
Outras fontes....		0,00		

Ação: 0034 - Construção de Quadras Poliesportivas nas Escolas Municipais. 1) Construção de quadra poliesportiva para Escola Nossa Senhora da Conceição KM 135 e Escola Presidente Kennedy II KM 75 Norte; 2) Construção de quadra poliesportiva KM 85 Norte, Escola Benjamim Constant; 3) Outras Localidades.

Unidade de medida: %

Região	Quant. 2014	Quant. 2015	Quant. 2016	Quant. 2017
Município	1	1	1	1
Quantidade por ano...	1	1	1	1

Valor por ano.....	120.000,00	120.000,00	120.000,00	120.000,00
Totais.....: Quantidade	4	valor	480.000,00	
Fonte de recursos: Tesouro Municipal		48.000,00		
Convênios.....		432.000,00		
Outras fontes....		0,00		
Ação: 0035 - Aquisição de Veículo para o Transporte Escolar				
Unidade de medida: %				
Região	Quant. 2014	Quant. 2015	Quant. 2016	Quant. 2017
Município	1	1	1	1
Quantidade por ano...	1	1	1	1
Valor por ano.....	220.000,00	220.000,00	220.000,00	220.000,00
Totais.....: Quantidade	4	valor	880.000,00	
Fonte de recursos: Tesouro Municipal		88.000,00		
Convênios.....		792.000,00		
Outras fontes....		0,00		
Ação: 0085 - Manutenção da Assessoria Contábil e Jurídica -Educação				
Unidade de medida: %				
Região	Quant. 2014	Quant. 2015	Quant. 2016	Quant. 2017
Município	1	1	1	1
Quantidade por ano...	1	1	1	1
Valor por ano.....	120.000,00	120.000,00	120.000,00	120.000,00
Totais.....: Quantidade	4	valor	480.000,00	
Fonte de recursos: Tesouro Municipal		480.000,00		
Convênios.....		0,00		
Outras fontes....		0,00		
TOTAL PROGRAMA...:	Valor 2014	Valor 2015	Valor 2016	Valor 2017
	19.230.500,00	19.786.500,00	20.370.000,00	21.197.750,00

Programa: 0473 - Difusão Cultural

Ação: 0037 - Incentivo à Cultura e ao Lazer do Município. 1) Instalação de uma Academia Comunitária para KM 120 Faixa- Distrito União da Floresta. 2) Iluminação do Cmo Society KM 110 Norte; 3) Demais Incentivos.

Unidade de medida: %

Região	Quant. 2014	Quant. 2015	Quant. 2016	Quant. 2017
Município	1	1	1	1

Quantidade por ano...	1			
Valor por ano.....	115.000,00	115.000,00	115.000,00	80.000,00
<hr/>				
Totais.....: Quantidade	4	valor	425.000,00	
Fonte de recursos: Tesouro Municipal			425.000,00	
Convênios.....			0,00	
Outras fontes....			0,00	
<hr/>				
Ação: 0038 - Manutenção da Escola de Música				
Unidade de medida: %				
Região	Quant. 2014	Quant. 2015	Quant. 2016	Quant. 2017
Município	1	1	1	1
Quantidade por ano...	1	1	1	1
Valor por ano.....	20.000,00	20.000,00	23.000,00	25.000,00
<hr/>				
Totais.....: Quantidade	4	valor	88.000,00	
Fonte de recursos: Tesouro Municipal			88.000,00	
Convênios.....			0,00	
Outras fontes....			0,00	
<hr/>				
Ação: 0073 - Construção do Parque de Exposição				
Unidade de medida: %				
Região	Quant. 2014	Quant. 2015	Quant. 2016	Quant. 2017
Município	1	1	1	1
Quantidade por ano...	1	1	1	1
Valor por ano.....	100.000,00	100.000,00	100.000,00	100.000,00
<hr/>				
Totais.....: Quantidade	4	valor	400.000,00	
Fonte de recursos: Tesouro Municipal			20.000,00	
Convênios.....			380.000,00	
Outras fontes....			0,00	
<hr/>				
TOTAL PROGRAMA...:	Valor 2014	Valor 2015	Valor 2016	Valor 2017
	235.000,00	235.000,00	238.000,00	205.000,00

Programa: 0474 - Esporte Amador

Ação: 0039 - Construção, Reforma e Ampliação de Quadras Poliesportivas. 1) Construção de Quadras Poliesportivas - Comunidade Imaculada Coração de Maria KM 90 Norte e Nossa Senhora da Guia KM 90; 2) Construção de Quadras Poliesportivas - Comunidades KM 75 Faixa, 85 Norte, 75 Norte, 85 Sul, 100 Sul, 110 Norte, KM 105 Norte e Vale das Minas; 3) Construção de Quadra

Poliesportiva - KM 100 Norte; 4) Construção de Quadra Poliesportiva - KM's 120 e 130 Norte;
 5) Reforma da Quadra Poliesportiva Agrovila Verdes Florestas KM 95 Sul, Agrovila Nova
 Fronteira KM 80 Faixa e KM 75 Sul; 6) Cobertura da Quadra KM 115 Sul.

Unidade de medida: %

Região Município	Quant. 2014 1	Quant. 2015 1	Quant. 2016 1	Quant. 2017 1
Quantidade por ano...	1	1	1	1
Valor por ano.....	220.000,00	220.000,00	240.000,00	220.000,00
Totais.....: Quantidade	4	valor	900.000,00	
Fonte de recursos: Tesouro Municipal		45.000,00		
Convênios.....		855.000,00		
Outras fontes....		0,00		

Ação: 0040 - Construção do Ginásio Poliesportivo

Unidade de medida: %

Região Município	Quant. 2014 1	Quant. 2015 1	Quant. 2016 1	Quant. 2017 1
Quantidade por ano...	1	1	1	1
Valor por ano.....	165.000,00	165.000,00	165.000,00	220.000,00
Totais.....: Quantidade	4	valor	715.000,00	
Fonte de recursos: Tesouro Municipal		35.800,00		
Convênios.....		679.200,00		
Outras fontes....		0,00		

Ação: 0041 - Incentivo ao Esporte Amador

Unidade de medida: %

Região Município	Quant. 2014 1	Quant. 2015 1	Quant. 2016 1	Quant. 2017 1
Quantidade por ano...	1	1	1	1
Valor por ano.....	20.000,00	20.000,00	20.000,00	20.000,00
Totais.....: Quantidade	4	valor	80.000,00	
Fonte de recursos: Tesouro Municipal		80.000,00		
Convênios.....		0,00		
Outras fontes....		0,00		

Ação: 0074 - Construção do Estádio Municipal na sede do Município

Unidade de medida: %

Região Município	Quant. 2014	Quant. 2015	Quant. 2016	Quant. 2017
	1	1	1	1
Quantidade por ano...	1	1	1	1
Valor por ano.....	100.000,00	100.000,00	100.000,00	100.000,00
<hr/>				
Totais.....: Quantidade	4	valor	400.000,00	
Fonte de recursos: Tesouro Municipal		20.000,00		
Convênios.....		380.000,00		
Outras fontes....		0,00		
<hr/>				
TOTAL PROGRAMA...:	Valor 2014	Valor 2015	Valor 2016	Valor 2017
	505.000,00	505.000,00	525.000,00	560.000,00

Programa: 0507 - Serviços de Limpeza Urbana

Ação: 0076 - Manutenção do Departamento de Limpeza Pública

Unidade de medida: %

Região Município	Quant. 2014	Quant. 2015	Quant. 2016	Quant. 2017
	1	1	1	1
Quantidade por ano...	1	1	1	1
Valor por ano.....	106.000,00	108.000,00	110.000,00	115.000,00
<hr/>				
Totais.....: Quantidade	4	valor	439.000,00	
Fonte de recursos: Tesouro Municipal		439.000,00		
Convênios.....		0,00		
Outras fontes....		0,00		
<hr/>				
TOTAL PROGRAMA...:	Valor 2014	Valor 2015	Valor 2016	Valor 2017
	106.000,00	108.000,00	110.000,00	115.000,00

Programa: 0509 - Serviços de Iluminação Pública

Ação: 0077 - Manutenção do sistema de Iluminação Pública

Unidade de medida: %

Região Município	Quant. 2014	Quant. 2015	Quant. 2016	Quant. 2017
	1	1	1	1
Quantidade por ano...	1	1	1	1
Valor por ano.....	12.000,00	15.000,00	18.000,00	20.000,00
<hr/>				
Totais.....: Quantidade	4	valor	65.000,00	

Fonte de recursos: Tesouro Municipal	65.000,00
Convênios.....	0,00
Outras fontes....	0,00

Ação: 0082 - Expansão da Rede de Energia Elétrica da zona urbana e rural

Unidade de medida: %

Região Município	Quant. 2014	Quant. 2015	Quant. 2016	Quant. 2017
	1	1	1	1
Quantidade por ano...	1	1	1	1
Valor por ano.....	100.000,00	100.000,00	100.000,00	100.000,00
Totais.....: Quantidade	4	valor	400.000,00	
Fonte de recursos: Tesouro Municipal		20.000,00		
Convênios.....		380.000,00		
Outras fontes....		0,00		
TOTAL PROGRAMA...:	Valor 2014	Valor 2015	Valor 2016	Valor 2017
	112.000,00	115.000,00	118.000,00	120.000,00

Programa: 0510 - Melhorias de Urbanização no Município

Ação: 0079 - Construção e Recuperação de Praças, Parques e Jardins. 1) Construção de Praça para o Distrito União da Floresta, Km 120 Faixa; 2) Construção de Praças para Agrovila Verdes Florestas Km 95 Sul e Agrovila Jorge Bueno KM 70 Faixa; 3) Outras localidades.

Unidade de medida: %

Região Município	Quant. 2014	Quant. 2015	Quant. 2016	Quant. 2017
	1	1	1	1
Quantidade por ano...	1	1	1	1
Valor por ano.....	150.000,00	150.000,00	175.000,00	125.000,00
Totais.....: Quantidade	4	valor	600.000,00	
Fonte de recursos: Tesouro Municipal		30.000,00		
Convênios.....		570.000,00		
Outras fontes....		0,00		
TOTAL PROGRAMA...:	Valor 2014	Valor 2015	Valor 2016	Valor 2017
	150.000,00	150.000,00	175.000,00	125.000,00

Programa: 0519 - Melhoria de Condições de Habitações Urbanas

Ação: 0053 - Impl.e Man.Fundo Municipal de Hab.e Interesse Social-FMHIS

Unidade de medida: %

Região	Quant. 2014	Quant. 2015	Quant. 2016	Quant. 2017
Município	1	1	1	1
Quantidade por ano...	1	1	1	1
Valor por ano.....	10.000,00	10.000,00	10.000,00	10.000,00

Totais.....: Quantidade	4	valor	40.000,00
Fonte de recursos: Tesouro Municipal		40.000,00	
Convênios.....		0,00	
Outras fontes....		0,00	

Ação: 0080 - Construção de Casas Populares

Unidade de medida: %

Região	Quant. 2014	Quant. 2015	Quant. 2016	Quant. 2017
Município	1	1	1	1
Quantidade por ano...	1	1	1	1
Valor por ano.....	300.000,00	300.000,00	300.000,00	300.000,00

Totais.....: Quantidade	4	valor	1.200.000,00
Fonte de recursos: Tesouro Municipal		60.000,00	
Convênios.....		1.140.000,00	
Outras fontes....		0,00	

TOTAL PROGRAMA...:	valor 2014	valor 2015	valor 2016	valor 2017
	310.000,00	310.000,00	310.000,00	310.000,00

Programa: 0601 - Abastecimento de Água na Zona Rural e Urbana

Ação: 0078 - Manutenção do Sistema de Abastecimento de água

Unidade de medida: %

Região	Quant. 2014	Quant. 2015	Quant. 2016	Quant. 2017
Município	1	1	1	1
Quantidade por ano...	1	1	1	1
Valor por ano.....	110.000,00	100.000,00	100.000,00	231.000,00

Totais.....: Quantidade	4	valor	541.000,00
Fonte de recursos: Tesouro Municipal		541.000,00	
Convênios.....		0,00	
Outras fontes....		0,00	

Ação: 0081 - Construção, Reforma e Ampliação do Sistema de Abastecimento de Água. 1) Construção de Poço

Artesiano KM 105 Norte, 75 Sul, Trecho Seco, Vila Nova e Carvalho II e KM 110 Norte; 2) Construção do Sistema de Abastecimento de Água no KM 70 Fziza e KM 80 Norte; 3) Ampliação do Sistema de Abastecimento de Água no Distrito União da Floresta KM 120; 4) Construção de Microssistema de Abastecimento de Água no KM 135 Norte; 5) Demais Localidades.

Unidade de medida: %

Região Município	Quant. 2014 1	Quant. 2015 1	Quant. 2016 1	Quant. 2017 1
Quantidade por ano...	1	1	1	1
Valor por ano.....	440.000,00	460.000,00	465.000,00	395.000,00
Totais.....: Quantidade	4	valor	1.760.000,00	
Fonte de recursos: Tesouro Municipal		88.000,00		
Convênios.....		1.672.000,00		
Outras fontes....		0,00		
TOTAL PROGRAMA....	valor 2014 550.000,00	valor 2015 560.000,00	valor 2016 565.000,00	valor 2017 626.000,00

Programa: 0610 - Proteção e Preservação de Recursos Ambientais

Ação: 0042 - Arborização da Cidade e Vilas do Município

Unidade de medida: %

Região Município	Quant. 2014 1	Quant. 2015 1	Quant. 2016 1	Quant. 2017 1
Quantidade por ano...	1	1	1	1
Valor por ano.....	5.000,00	5.000,00	5.000,00	5.000,00
Totais.....: Quantidade	4	valor	20.000,00	
Fonte de recursos: Tesouro Municipal		20.000,00		
Convênios.....		0,00		
Outras fontes....		0,00		

Ação: 0043 - Drenagem e Reflorestamento do Igarapé que corta a Cidade

Unidade de medida: %

Região Município	Quant. 2014 1	Quant. 2015 1	Quant. 2016 1	Quant. 2017 1
Quantidade por ano...	1	1	1	1
Valor por ano.....	5.000,00	5.000,00	5.000,00	5.000,00
Totais.....: Quantidade	4	valor	20.000,00	

Fonte de recursos: Tesouro Municipal	20.000,00
Convênios.....	0,00
Outras fontes....	0,00

Ação: 0044 - Criação da Reserva de Recursos Ambientais

Unidade de medida: %

Região Município	Quant. 2014	Quant. 2015	Quant. 2016	Quant. 2017
	1	1	1	1
Quantidade por ano...	1	1	1	1
Valor por ano.....	10.000,00	10.000,00	10.000,00	10.000,00
Totais.....: Quantidade	4	valor	40.000,00	
Fonte de recursos: Tesouro Municipal		40.000,00		
Convênios.....		0,00		
Outras fontes....		0,00		

Ação: 0045 - Implementar programa de conservação das fontes de águas

Unidade de medida: %

Região Município	Quant. 2014	Quant. 2015	Quant. 2016	Quant. 2017
	1	1	1	1
Quantidade por ano...	1	1	1	1
Valor por ano.....	10.000,00	10.000,00	10.000,00	10.000,00
Totais.....: Quantidade	4	valor	40.000,00	
Fonte de recursos: Tesouro Municipal		40.000,00		
Convênios.....		0,00		
Outras fontes....		0,00		

Ação: 0046 - Funcionamento da Secretaria de Meio Ambiente

Unidade de medida: %

Região Município	Quant. 2014	Quant. 2015	Quant. 2016	Quant. 2017
	1	1	1	1
Quantidade por ano...	1	1	1	1
Valor por ano.....	180.000,00	182.000,00	184.000,00	185.000,00
Totais.....: Quantidade	4	valor	731.000,00	
Fonte de recursos: Tesouro Municipal		731.000,00		
Convênios.....		0,00		
Outras fontes....		0,00		

TOTAL PROGRAMA...:	Valor 2014	Valor 2015	Valor 2016	Valor 2017
	210.000,00	212.000,00	214.000,00	215.000,00

Programa: 0641 - Progr.Fortalecimento Produção Familiar-Mecanização Agrícola

Ação: 0048 - Mecanização para produção agrícola para pequenos agricultores

Unidade de medida: %

Região Município	Quant. 2014	Quant. 2015	Quant. 2016	Quant. 2017
	1	1	1	1
Quantidade por ano...	1	1	1	1
Valor por ano.....	250.000,00	250.000,00	250.000,00	250.000,00
<hr/>				
Totais.....: Quantidade	4	valor	1.000.000,00	
Fonte de recursos: Tesouro Municipal		50.000,00		
Convênios.....		950.000,00		
Outras fontes....		0,00		
<hr/>				
TOTAL PROGRAMA...:	Valor 2014	Valor 2015	Valor 2016	Valor 2017
	250.000,00	250.000,00	250.000,00	250.000,00

Programa: 0645 - Amparo ao Pequeno Produtor Agrícola

Ação: 0049 - Produção de sementes selecionadas de cacau e lavoura branca

Unidade de medida: %

Região Município	Quant. 2014	Quant. 2015	Quant. 2016	Quant. 2017
	1	1	1	1
Quantidade por ano...	1	1	1	1
Valor por ano.....	10.000,00	10.000,00	10.000,00	10.000,00
<hr/>				
Totais.....: Quantidade	4	valor	40.000,00	
Fonte de recursos: Tesouro Municipal		40.000,00		
Convênios.....		0,00		
Outras fontes....		0,00		

Ação: 0050 - Construção de Casas de Farinha

Unidade de medida: %

Região Município	Quant. 2014	Quant. 2015	Quant. 2016	Quant. 2017
	1	1	1	1
Quantidade por ano...	1	1	1	1
Valor por ano.....	50.000,00	50.000,00	50.000,00	50.000,00
<hr/>				
Totais.....: Quantidade	4	valor	200.000,00	

Fonte de recursos: Tesouro Municipal	200.000,00
Convênios.....	0,00
Outras fontes....	0,00

Ação: 0051 - Custeio da semana do Cacau

Unidade de medida: %

Região	Quant. 2014	Quant. 2015	Quant. 2016	Quant. 2017
Município	1	1	1	1
Quantidade por ano...	1	1	1	1
Valor por ano.....	50.000,00	50.000,00	50.000,00	50.000,00
Totais.....: Quantidade	4	valor	200.000,00	
Fonte de recursos: Tesouro Municipal		200.000,00		
Convênios.....		0,00		
Outras fontes....		0,00		

Ação: 0052 - Manutenção da Biofábrica de Cacau/Estrutura para Beneficiamento e Comercialização da Produção.

Unidade de medida: %

Região	Quant. 2014	Quant. 2015	Quant. 2016	Quant. 2017
Município	1	1	1	1
Quantidade por ano...	1	1	1	1
Valor por ano.....	50.000,00	50.000,00	50.000,00	50.000,00
Totais.....: Quantidade	4	valor	200.000,00	
Fonte de recursos: Tesouro Municipal		200.000,00		
Convênios.....		0,00		
Outras fontes....		0,00		

TOTAL PROGRAMA....	Valor 2014 160.000,00	Valor 2015 160.000,00	Valor 2016 160.000,00	Valor 2017 160.000,00
--------------------	--------------------------	--------------------------	--------------------------	--------------------------

Programa: 0725 - Estradas Vicinais

Ação: 0066 - Aquisição de Patrulha Mecanizada

Unidade de medida: %

Região	Quant. 2014	Quant. 2015	Quant. 2016	Quant. 2017
Município	1	1	1	1
Quantidade por ano...	1	1	1	1

Valor por ano.....	330.000,00	330.000,00	330.000,00	330.000,00
Totais.....: Quantidade	4	valor	1.320.000,00	
Fonte de recursos: Tesouro Municipal		132.000,00		
Convênios.....		1.188.000,00		
Outras fontes....		0,00		

Ação: 0068 - Construção e Recuperação de Pontes e Bueiros

Unidade de medida: %

Região	Quant. 2014	Quant. 2015	Quant. 2016	Quant. 2017
Município	1	1	1	1
Quantidade por ano...	1	1	1	1
Valor por ano.....	100.000,00	100.000,00	100.000,00	100.000,00
Totais.....: Quantidade	4	valor	400.000,00	
Fonte de recursos: Tesouro Municipal		400.000,00		
Convênios.....		0,00		
Outras fontes....		0,00		

Ação: 0069 - Manutenção de Estradas Vicinais

Unidade de medida: %

Região	Quant. 2014	Quant. 2015	Quant. 2016	Quant. 2017
Município	1	1	1	1
Quantidade por ano...	1	1	1	1
Valor por ano.....	400.000,00	400.000,00	400.000,00	400.000,00
Totais.....: Quantidade	4	valor	1.600.000,00	
Fonte de recursos: Tesouro Municipal		800.000,00		
Convênios.....		800.000,00		
Outras fontes....		0,00		

Ação: 0070 - Recuperação das Ruas da Cidade e Pavimentação das Vias principais

Unidade de medida: %

Região	Quant. 2014	Quant. 2015	Quant. 2016	Quant. 2017
Município	1	1	1	1
Quantidade por ano...	1	1	1	1
Valor por ano.....	500.000,00	500.000,00	500.000,00	500.000,00
Totais.....: Quantidade	4	valor	2.000.000,00	
Fonte de recursos: Tesouro Municipal		1.000.000,00		
Convênios.....		1.000.000,00		
Outras fontes....		0,00		

TOTAL PROGRAMA...:	Valor 2014 1.330.000,00	Valor 2015 1.330.000,00	Valor 2016 1.330.000,00	Valor 2017 1.330.000,00
--------------------	----------------------------	----------------------------	----------------------------	----------------------------

Programa: 1301 - Serviço da Dívida Interna Contratada

Ação: 0057 - Amortização da dívida contratada

Unidade de medida: %

Região Município	Quant. 2014 1	Quant. 2015 1	Quant. 2016 1	Quant. 2017 1
Quantidade por ano...	1	1	1	1
Valor por ano.....	560.000,00	560.000,00	560.000,00	560.000,00
Totais.....: Quantidade	4	valor	2.240.000,00	
Fonte de recursos: Tesouro Municipal		2.240.000,00		
Convênios.....		0,00		
Outras fontes....		0,00		

TOTAL PROGRAMA...:	Valor 2014 560.000,00	Valor 2015 560.000,00	Valor 2016 560.000,00	Valor 2017 560.000,00
--------------------	--------------------------	--------------------------	--------------------------	--------------------------

Programa: 1310 - Contrib. para Programa de Formação de Patrimônio de Servidor

Ação: 0058 - Encargos com PASEP

Unidade de medida: %

Região Município	Quant. 2014 1	Quant. 2015 1	Quant. 2016 1	Quant. 2017 1
Quantidade por ano...	1	1	1	1
Valor por ano.....	400.000,00	410.000,00	420.000,00	430.000,00
Totais.....: Quantidade	4	valor	1.660.000,00	
Fonte de recursos: Tesouro Municipal		1.660.000,00		
Convênios.....		0,00		
Outras fontes....		0,00		

TOTAL PROGRAMA...:	Valor 2014 400.000,00	Valor 2015 410.000,00	Valor 2016 420.000,00	Valor 2017 430.000,00
--------------------	--------------------------	--------------------------	--------------------------	--------------------------

Programa: 9999 - Reserva de Contingência

Ação: 0006 - Reserva de Contingência

Unidade de medida: %

Região Município	Quant. 2014	Quant. 2015	Quant. 2016	Quant. 2017
	1	1	1	1
Quantidade por ano...	1	1	1	1
Valor por ano.....	202.000,00	209.000,00	218.000,00	226.000,00
Totais.....: Quantidade	4	valor	855.000,00	
Fonte de recursos: Tesouro Municipal		855.000,00		
Convênios.....		0,00		
Outras fontes....		0,00		

TOTAL PROGRAMA...:	Valor 2014	Valor 2015	Valor 2016	Valor 2017
	202.000,00	209.000,00	218.000,00	226.000,00

TOTAL GERAL.....:	Valor 2014	Valor 2015	Valor 2016	Valor 2017
	45.379.000,00	46.885.000,00	48.540.000,00	50.308.000,00

DETALHAMENTO

DAS

AÇÕES

DE

GOVERNO

ÓRGÃO: 01 - Câmara Municipal de Medicilândia
 UNIDADE ORÇAMENTÁRIA: 01.11 - Câmara Municipal de Medicilândia

Função: 01 - Legislativa

Subfunção: 031 - Ação Legislativa

Programa: 0001 - Ação Legislativa
 DESPESAS DE QUALQUER NATUREZA NECESSARIAS A MANUTENÇÃO DO PROCESSO LEGISLATIVO

Ação: 0001 - Funcionamento da Câmara Municipal.

Unidade de medida: %

Região Município	Quant. 2014 1	Quant. 2015 1	Quant. 2016 1	Quant. 2017 1
Quantidade por ano...	1	1	1	1
Valor por ano.....	1.330.000,00	1.387.000,00	1.483.000,00	1.555.000,00
Totais.....: Quantidade	4	valor	5.755.000,00	
Fonte de recursos: Tesouro Municipal		5.755.000,00		
Convênios.....		0,00		
Outras fontes....		0,00		

Ação: 0002 - Enargos com publicidade - Legislativo

Unidade de medida: %

Região Município	Quant. 2014 1	Quant. 2015 1	Quant. 2016 1	Quant. 2017 1
Quantidade por ano...	1	1	1	1
Valor por ano.....	30.000,00	35.000,00	40.000,00	45.000,00
Totais.....: Quantidade	4	valor	150.000,00	
Fonte de recursos: Tesouro Municipal		150.000,00		
Convênios.....		0,00		
Outras fontes....		0,00		

Ação: 0003 - Capacitação de Recursos Humanos-Legislativo

Unidade de medida: %

Região Município	Quant. 2014 1	Quant. 2015 1	Quant. 2016 1	Quant. 2017 1
---------------------	------------------	------------------	------------------	------------------

ÓRGÃO: 01 - Câmara Municipal de Medicilândia
 UNIDADE ORÇAMENTÁRIA: 01.11 - Câmara Municipal de Medicilândia

Quantidade por ano...				
Valor por ano.....	15.000,00 ¹	30.000,00 ¹	30.000,00 ¹	30.000,00 ¹
Totais.....: Quantidade	4	valor	105.000,00	
Fonte de recursos: Tesouro Municipal		105.000,00		
Convênios.....		0,00		
Outras fontes....		0,00		

Ação: 0004 - Funcionamento do Controle Intrno - Legislativo

Unidade de medida: %

Região Município	Quant. 2014 1	Quant. 2015 1	Quant. 2016 1	Quant. 2017 1
Quantidade por ano...				
Valor por ano.....	35.000,00 ¹	40.000,00 ¹	45.000,00 ¹	50.000,00 ¹
Totais.....: Quantidade	4	valor	170.000,00	
Fonte de recursos: Tesouro Municipal		170.000,00		
Convênios.....		0,00		
Outras fontes....		0,00		

Ação: 0005 - Aquisição de um Veículo - Legislativo

Unidade de medida: %

Região Município	Quant. 2014 1	Quant. 2015 1	Quant. 2016 1	Quant. 2017 1
Quantidade por ano...				
Valor por ano.....	90.000,00 ¹	90.000,00 ¹	90.000,00 ¹	90.000,00 ¹
Totais.....: Quantidade	4	valor	360.000,00	
Fonte de recursos: Tesouro Municipal		360.000,00		
Convênios.....		0,00		
Outras fontes....		0,00		

TOTAL DO PROGRAMA:	valor 2014 1.500.000,00	valor 2015 1.582.000,00	valor 2016 1.688.000,00	valor 2017 1.770.000,00
--------------------	----------------------------	----------------------------	----------------------------	----------------------------

TOTAL DA UNIDADE ORÇAMENTÁRIA:	valor 2014 1.500.000,00	valor 2015 1.582.000,00	valor 2016 1.688.000,00	valor 2017 1.770.000,00
--------------------------------	----------------------------	----------------------------	----------------------------	----------------------------

ÓRGÃO: 02 - Gabinete do Prefeito
 UNIDADE ORÇAMENTÁRIA: 02.10 - Gabinete do Prefeito

Função: 04 - Administração

Subfunção: 122 - Administração Geral

Programa: 0037 - Administração Geral

Ação: 0007 - Funcionamento do Gabinete do Prefeito

Unidade de medida: %

	Quant. 2014	Quant. 2015	Quant. 2016	Quant. 2017
Região				
Município	1	1	1	1
Quantidade por ano...	1	1	1	1
Valor por ano.....	525.000,00	585.000,00	575.000,00	585.000,00
Totais.....: Quantidade	4	valor	2.270.000,00	
Fonte de recursos: Tesouro Municipal		2.270.000,00		
Convênios.....		0,00		
Outras fontes....		0,00		

Ação: 0008 - Manutenção da Assessoria Jurídica

Unidade de medida: %

	Quant. 2014	Quant. 2015	Quant. 2016	Quant. 2017
Região				
Município	1	1	1	1
Quantidade por ano...	1	1	1	1
Valor por ano.....	156.000,00	156.000,00	156.000,00	156.000,00
Totais.....: Quantidade	4	valor	624.000,00	
Fonte de recursos: Tesouro Municipal		624.000,00		
Convênios.....		0,00		
Outras fontes....		0,00		

Ação: 0009 - Encargos com Publicidade - Gabinete

Unidade de medida: %

	Quant. 2014	Quant. 2015	Quant. 2016	Quant. 2017
Região				
Município	1	1	1	1

ÓRGÃO: 02 - Gabinete do Prefeito
 UNIDADE ORÇAMENTÁRIA: 02.10 - Gabinete do Prefeito

Quantidade por ano...	1	1	1	1
Valor por ano.....	50.000,00	50.000,00	50.000,00	50.000,00
Totais.....: Quantidade	4	valor	200.000,00	
Fonte de recursos: Tesouro Municipal		200.000,00		
Convênios.....		0,00		
Outras fontes....		0,00		
TOTAL DO PROGRAMA:	Valor 2014	Valor 2015	Valor 2016	Valor 2017
	731.000,00	791.000,00	781.000,00	791.000,00
TOTAL DA UNIDADE ORÇAMENTÁRIA:	Valor 2014	Valor 2015	Valor 2016	Valor 2017
	731.000,00	791.000,00	781.000,00	791.000,00

ÓRGÃO: 03 - Secretaria Municipal de Administração
 UNIDADE ORÇAMENTÁRIA: 03.10 - Secretaria Municipal de Administração

Função: 04 - Administração

Subfunção: 122 - Administração Geral

Programa: 0037 - Administração Geral

Ação: 0054 - Funcionamento da Secretaria de Administração

Unidade de medida: %

Região	Quant. 2014	Quant. 2015	Quant. 2016	Quant. 2017
Município	1	1	1	1
Quantidade por ano...	1	1	1	1
Valor por ano.....	1.747.000,00	1.765.000,00	1.718.000,00	2.076.000,00
Totais.....: Quantidade	4	valor	7.306.000,00	
Fonte de recursos: Tesouro Municipal		7.306.000,00		
Convênios.....		0,00		
Outras fontes....		0,00		

Ação: 0055 - Contribuição a Associação dos Municípios

Unidade de medida: %

Região	Quant. 2014	Quant. 2015	Quant. 2016	Quant. 2017
Município	1	1	1	1
Quantidade por ano...	1	1	1	1
Valor por ano.....	35.000,00	35.000,00	35.000,00	35.000,00
Totais.....: Quantidade	4	valor	140.000,00	
Fonte de recursos: Tesouro Municipal		140.000,00		
Convênios.....		0,00		
Outras fontes....		0,00		

Ação: 0056 - Capacitação de Recursos Humanos-Administração

Unidade de medida: %

Região	Quant. 2014	Quant. 2015	Quant. 2016	Quant. 2017
Município	1	1	1	1

ÓRGÃO: 03 - Secretaria Municipal de Administração
 UNIDADE ORÇAMENTÁRIA: 03.10 - Secretaria Municipal de Administração

Quantidade por ano...	1	1	1	1
Valor por ano.....	10.000,00	10.000,00	10.000,00	10.000,00
Totais.....: Quantidade	4	valor	40.000,00	
Fonte de recursos: Tesouro Municipal		40.000,00		
Convênios.....		0,00		
Outras fontes....		0,00		
TOTAL DO PROGRAMA:	Valor 2014	Valor 2015	Valor 2016	Valor 2017
	1.792.000,00	1.810.000,00	1.763.000,00	2.121.000,00

Função: 16 - Habitação

Subfunção: 482 - Habitação Urbana

Programa: 0519 - Melhoria de Condições de Habitações Urbanas

Ação: 0053 - Impl.e Man.Fundo Municipal de Hab.e Interesse Social-FMHIS

Unidade de medida: %

Região	Quant. 2014	Quant. 2015	Quant. 2016	Quant. 2017
Município	1	1	1	1
Quantidade por ano...	1	1	1	1
Valor por ano.....	10.000,00	10.000,00	10.000,00	10.000,00
Totais.....: Quantidade	4	valor	40.000,00	
Fonte de recursos: Tesouro Municipal		40.000,00		
Convênios.....		0,00		
Outras fontes....		0,00		
TOTAL DO PROGRAMA:	Valor 2014	Valor 2015	Valor 2016	Valor 2017
	10.000,00	10.000,00	10.000,00	10.000,00

TOTAL DA UNIDADE ORÇAMENTÁRIA:	Valor 2014	Valor 2015	Valor 2016	Valor 2017
	1.802.000,00	1.820.000,00	1.773.000,00	2.131.000,00

ÓRGÃO: 04 - Departamento Municipal de Fazenda
 UNIDADE ORÇAMENTÁRIA: 04.10 - Departamento Municipal de Fazenda

Função: 04 - Administração

Subfunção: 122 - Administração Geral

Programa: 0037 - Administração Geral

Ação: 0059 - Fncionamento do Departamento Municipal de Fazenda

Unidade de medida: %

Região	Quant. 2014	Quant. 2015	Quant. 2016	Quant. 2017
Município	1	1	1	1
Quantidade por ano...	1	1	1	1
Valor por ano.....	346.000,00	350.000,00	352.000,00	355.000,00
Totais.....: Quantidade				
Fonte de recursos: Tesouro Municipal	4	valor	1.403.000,00	
Convênios.....		1.403.000,00		
Outras fontes....		0,00		
		0,00		

Ação: 0060 - Manutenção da Assessoria Contábil

Unidade de medida: %

Região	Quant. 2014	Quant. 2015	Quant. 2016	Quant. 2017
Município	1	1	1	1
Quantidade por ano...	1	1	1	1
Valor por ano.....	130.000,00	130.000,00	130.000,00	130.000,00
Totais.....: Quantidade				
Fonte de recursos: Tesouro Municipal	4	valor	520.000,00	
Convênios.....		520.000,00		
Outras fontes....		0,00		
		0,00		

Ação: 0061 - Contribuição à Previdência Social

Unidade de medida: %

Região	Quant. 2014	Quant. 2015	Quant. 2016	Quant. 2017
Município	1	1	1	1

ÓRGÃO: 04 - Departamento Municipal de Fazenda
 UNIDADE ORÇAMENTÁRIA: 04.10 - Departamento Municipal de Fazenda

Quantidade por ano...	1			
Valor por ano.....	400.000,00	405.000,00	408.000,00	410.000,00
Totais.....: Quantidade	4	valor	1.623.000,00	
Fonte de recursos: Tesouro Municipal		1.623.000,00		
Convênios.....		0,00		
Outras fontes....		0,00		
TOTAL DO PROGRAMA:	Valor 2014	Valor 2015	Valor 2016	Valor 2017
	876.000,00	885.000,00	890.000,00	895.000,00

Subfunção: 123 - Administração Financeira

Programa: 1301 - Serviço da Dívida Interna Contratada

Ação: 0057 - Amortização da dívida contratada

Unidade de medida: %

Região	Quant. 2014	Quant. 2015	Quant. 2016	Quant. 2017
Município	1	1	1	1
Quantidade por ano...	1	1	1	1
Valor por ano.....	560.000,00	560.000,00	560.000,00	560.000,00
Totais.....: Quantidade	4	valor	2.240.000,00	
Fonte de recursos: Tesouro Municipal		2.240.000,00		
Convênios.....		0,00		
Outras fontes....		0,00		

TOTAL DO PROGRAMA:	Valor 2014	Valor 2015	Valor 2016	Valor 2017
	560.000,00	560.000,00	560.000,00	560.000,00

Programa: 1310 - Contrib. para Programa de Formação de Patrimônio de Servidor

Ação: 0058 - Encargos com PASEP

Unidade de medida: %

Região	Quant. 2014	Quant. 2015	Quant. 2016	Quant. 2017
Município	1	1	1	1

ÓRGÃO: 04 - Departamento Municipal de Fazenda
 UNIDADE ORÇAMENTÁRIA: 04.10 - Departamento Municipal de Fazenda

Quantidade por ano...	1	1	1	1
Valor por ano.....	400.000,00	410.000,00	420.000,00	430.000,00
Totais.....: Quantidade	4	valor	1.660.000,00	
Fonte de recursos: Tesouro Municipal		1.660.000,00		
Convênios.....		0,00		
Outras fontes....		0,00		
TOTAL DO PROGRAMA:	Valor 2014	Valor 2015	Valor 2016	Valor 2017
	400.000,00	410.000,00	420.000,00	430.000,00

Subfunção: 124 - Controle Interno

Programa: 0037 - Administração Geral

Ação: 0062 - Funcionamento do Controle Interno

Unidade de medida: %

Região	Quant. 2014	Quant. 2015	Quant. 2016	Quant. 2017
Município	1	1	1	1
Quantidade por ano...	1	1	1	1
Valor por ano.....	50.000,00	52.000,00	54.000,00	55.000,00
Totais.....: Quantidade	4	valor	211.000,00	
Fonte de recursos: Tesouro Municipal		211.000,00		
Convênios.....		0,00		
Outras fontes....		0,00		
TOTAL DO PROGRAMA:	Valor 2014	Valor 2015	Valor 2016	Valor 2017
	50.000,00	52.000,00	54.000,00	55.000,00

TOTAL DA UNIDADE ORÇAMENTÁRIA:	Valor 2014	Valor 2015	Valor 2016	Valor 2017
	1.886.000,00	1.907.000,00	1.924.000,00	1.940.000,00

ÓRGÃO: 05 - Secretaria Municipal de Viação e Obras
 UNIDADE ORÇAMENTÁRIA: 05.10 - Secretaria Municipal de Viação e Obras

Função: 01 - Legislativa

Subfunção: 031 - Ação Legislativa

Programa: 0037 - Administração Geral

Ação: 0071 - Construção do Prédio da Câmara Municipal

Unidade de medida: %

Região Município	Quant. 2014	Quant. 2015	Quant. 2016	Quant. 2017
	1	1	1	1
Quantidade por ano...	1	1	1	1
Valor por ano.....	250.000,00	250.000,00	250.000,00	250.000,00

Totais.....: Quantidade	4	valor	1.000.000,00
Fonte de recursos: Tesouro Municipal		100.000,00	
Convênios.....		900.000,00	
Outras fontes....		0,00	

TOTAL DO PROGRAMA:	valor 2014	valor 2015	valor 2016	valor 2017
	250.000,00	250.000,00	250.000,00	250.000,00

Função: 04 - Administração

Subfunção: 121 - Planejamento e Orçamento

Programa: 0037 - Administração Geral

Ação: 0075 - Construção, Reforma e Ampliação de prédios públicos

Unidade de medida: %

Região Município	Quant. 2014	Quant. 2015	Quant. 2016	Quant. 2017
	1	1	1	1
Quantidade por ano...	1	1	1	1

ÓRGÃO: 05 - Secretaria Municipal de Viação e Obras
 UNIDADE ORÇAMENTÁRIA: 05.10 - Secretaria Municipal de Viação e Obras

Valor por ano.....	100.000,00	100.000,00	100.000,00	100.000,00
Totais.....: Quantidade	4	valor	400.000,00	
Fonte de recursos: Tesouro Municipal		20.000,00		
Convênios.....		380.000,00		
Outras fontes....		0,00		
TOTAL DO PROGRAMA:	Valor 2014	Valor 2015	Valor 2016	Valor 2017
	100.000,00	100.000,00	100.000,00	100.000,00

Função: 13 - Cultura

Subfunção: 392 - Difusão Cultural

Programa: 0473 - Difusão Cultural

Ação: 0073 - Construção do Parque de Exposição

Unidade de medida: %

Região	Quant. 2014	Quant. 2015	Quant. 2016	Quant. 2017
Município	1	1	1	1
Quantidade por ano...	1	1	1	1
Valor por ano.....	100.000,00	100.000,00	100.000,00	100.000,00
Totais.....: Quantidade	4	valor	400.000,00	
Fonte de recursos: Tesouro Municipal		20.000,00		
Convênios.....		380.000,00		
Outras fontes....		0,00		
TOTAL DO PROGRAMA:	Valor 2014	Valor 2015	Valor 2016	Valor 2017
	100.000,00	100.000,00	100.000,00	100.000,00

Função: 15 - Urbanismo

Subfunção: 122 - Administração Geral

Programa: 0037 - Administração Geral

ÓRGÃO: 05 - Secretaria Municipal de Viação e Obras
 UNIDADE ORÇAMENTÁRIA: 05.10 - Secretaria Municipal de Viação e Obras

Ação: 0072 - Funcionamento da Secretaria de Viação e Obras

Unidade de medida: %

Região Município	Quant. 2014 1	Quant. 2015 1	Quant. 2016 1	Quant. 2017 1
Quantidade por ano...	1	1	1	1
Valor por ano.....	1.159.700,00	1.404.300,00	1.763.800,00	1.765.650,00
Totais.....: Quantidade	4	valor	6.093.450,00	
Fonte de recursos: Tesouro Municipal	6.093.450,00			
Convênios.....	0,00			
Outras fontes....	0,00			
TOTAL DO PROGRAMA:	Valor 2014 1.159.700,00	Valor 2015 1.404.300,00	Valor 2016 1.763.800,00	Valor 2017 1.765.650,00

Subfunção: 452 - Serviços Urbanos

Programa: 0507 - Serviços de Limpeza Urbana

Ação: 0076 - Manutenção do Departamento de Limpeza Pública

Unidade de medida: %

Região Município	Quant. 2014 1	Quant. 2015 1	Quant. 2016 1	Quant. 2017 1
Quantidade por ano...	1	1	1	1
Valor por ano.....	106.000,00	108.000,00	110.000,00	115.000,00
Totais.....: Quantidade	4	valor	439.000,00	
Fonte de recursos: Tesouro Municipal	439.000,00			
Convênios.....	0,00			
Outras fontes....	0,00			
TOTAL DO PROGRAMA:	Valor 2014 106.000,00	Valor 2015 108.000,00	Valor 2016 110.000,00	Valor 2017 115.000,00

Programa: 0601 - Abastecimento de Água na Zona Rural e Urbana

ÓRGÃO: 05 - Secretaria Municipal de Viação e Obras
 UNIDADE ORÇAMENTÁRIA: 05.10 - Secretaria Municipal de Viação e Obras

Ação: 0078 - Manutenção do Sistema de Abastecimento de água

Unidade de medida: %

Região	Quant. 2014	Quant. 2015	Quant. 2016	Quant. 2017
Município	1	1	1	1
Quantidade por ano...	1	1	1	1
Valor por ano.....	110.000,00	100.000,00	100.000,00	231.000,00
Totais.....: Quantidade	4	valor	541.000,00	
Fonte de recursos: Tesouro Municipal		541.000,00		
Convênios.....		0,00		
Outras fontes....		0,00		
TOTAL DO PROGRAMA:	Valor 2014	Valor 2015	Valor 2016	Valor 2017
	110.000,00	100.000,00	100.000,00	231.000,00

Subfunção: 751 - Conservação de Energia

Programa: 0509 - Serviços de Iluminação Pública

Ação: 0077 - Manutenção do sistema de Iluminação Pública

Unidade de medida: %

Região	Quant. 2014	Quant. 2015	Quant. 2016	Quant. 2017
Município	1	1	1	1
Quantidade por ano...	1	1	1	1
Valor por ano.....	12.000,00	15.000,00	18.000,00	20.000,00
Totais.....: Quantidade	4	valor	65.000,00	
Fonte de recursos: Tesouro Municipal		65.000,00		
Convênios.....		0,00		
Outras fontes....		0,00		
TOTAL DO PROGRAMA:	Valor 2014	Valor 2015	Valor 2016	Valor 2017
	12.000,00	15.000,00	18.000,00	20.000,00

Subfunção: 813 - Lazer

Programa: 0510 - Melhorias de Urbanização no Município

ÓRGÃO: 05 - Secretaria Municipal de Viação e Obras
 UNIDADE ORÇAMENTÁRIA: 05.10 - Secretaria Municipal de Viação e Obras

Ação: 0079 - Construção e Recuperação de Praças, Parques e Jardins. 1) Cnstrução de Praça para o Distrito União da Floresta, Km 120 Faixa; 2) Construção de Praças para Agrovila Verdes Florestas Km 95 Sul e Agrovila Jorge Bueno KM 70 Faixa; 3) Outras localidades.

Unidade de medida: %

Região	Quant. 2014	Quant. 2015	Quant. 2016	Quant. 2017
Município	1	1	1	1
Quantidade por ano...	1	1	1	1
Valor por ano.....	150.000,00	150.000,00	175.000,00	125.000,00
Totais.....: Quantidade	4	valor	600.000,00	
Fonte de recursos: Tesouro Municipal		30.000,00		
Convênios.....		570.000,00		
Outras fontes....		0,00		
TOTAL DO PROGRAMA:	Valor 2014	Valor 2015	Valor 2016	Valor 2017
	150.000,00	150.000,00	175.000,00	125.000,00

Função: 16 - Habitação

Subfunção: 482 - Habitação Urbana

Programa: 0519 - Melhoria de Condições de Habitações Urbanas

Ação: 0080 - Construção de Casas Populares

Unidade de medida: %

Região	Quant. 2014	Quant. 2015	Quant. 2016	Quant. 2017
Município	1	1	1	1
Quantidade por ano...	1	1	1	1
Valor por ano.....	300.000,00	300.000,00	300.000,00	300.000,00
Totais.....: Quantidade	4	valor	1.200.000,00	
Fonte de recursos: Tesouro Municipal		60.000,00		
Convênios.....		1.140.000,00		
Outras fontes....		0,00		
TOTAL DO PROGRAMA:	Valor 2014	Valor 2015	Valor 2016	Valor 2017
	300.000,00	300.000,00	300.000,00	300.000,00

ÓRGÃO: 05 - Secretaria Municipal de Viação e Obras
 UNIDADE ORÇAMENTÁRIA: 05.10 - Secretaria Municipal de Viação e Obras

Função: 17 - Saneamento

Subfunção: 511 - Saneamento Básico Rural

Programa: 0601 - Abastecimento de Água na Zona Rural e Urbana

Ação: 0081 - Construção, Reforma e Ampliação do Sistema de Abastecimento de Água. 1) Construção de Poço Artesiano KM 105 Norte, 75 Sul, Trecho Seco, Vila Nova e Carvalho II e KM 110 Norte; 2) Construção do Sistema de Abastecimento de Água no KM 70 Faixa e KM 80 Norte; 3) Ampliação do Sistema de Abastecimento de Água no Distrito União da Floresta KM 120; 4) Construção de Microsistema de Abastecimento de Água no KM 135 Norte; 5) Demais Localidades.

Unidade de medida: %

Região Município	Quant. 2014	Quant. 2015	Quant. 2016	Quant. 2017
	1	1	1	1
Quantidade por ano...	1	1	1	1
Valor por ano.....	440.000,00	460.000,00	465.000,00	395.000,00
Totais.....: Quantidade	4	valor	1.760.000,00	
Fonte de recursos: Tesouro Municipal		88.000,00		
Convênios.....		1.672.000,00		
Outras fontes....		0,00		
TOTAL DO PROGRAMA:	Valor 2014	Valor 2015	Valor 2016	Valor 2017
	440.000,00	460.000,00	465.000,00	395.000,00

Subfunção: 512 - Saneamento Básico Urbano

Programa: 0140 - Gestão da Política dos Serviços de Saúde

Ação: 0112 - Implantação do Sistema de Esgoto e Saneamento Urbano

Unidade de medida: %

Região Município	Quant. 2014	Quant. 2015	Quant. 2016	Quant. 2017
	1	1	1	1
Quantidade por ano...	1	1	1	1

ÓRGÃO: 05 - Secretaria Municipal de Viação e Obras
 UNIDADE ORÇAMENTÁRIA: 05.10 - Secretaria Municipal de Viação e Obras

Valor por ano.....	500.000,00	500.000,00	500.000,00	500.000,00
Totais.....: Quantidade	4	valor	2.000.000,00	
Fonte de recursos: Tesouro Municipal		100.000,00		
Convênios.....		1.900.000,00		
Outras fontes....		0,00		
TOTAL DO PROGRAMA:	Valor 2014	Valor 2015	Valor 2016	Valor 2017
	500.000,00	500.000,00	500.000,00	500.000,00

Função: 25 - Energia

Subfunção: 752 - Energia Elétrica

Programa: 0509 - Serviços de Iluminação Pública

Ação: 0082 - Expansão da Rede de Energia Elétrica da zona urbana e rural

Unidade de medida: %

Região	Quant. 2014	Quant. 2015	Quant. 2016	Quant. 2017
Município	1	1	1	1
Quantidade por ano...	1	1	1	1
Valor por ano.....	100.000,00	100.000,00	100.000,00	100.000,00
Totais.....: Quantidade	4	valor	400.000,00	
Fonte de recursos: Tesouro Municipal		20.000,00		
Convênios.....		380.000,00		
Outras fontes....		0,00		
TOTAL DO PROGRAMA:	Valor 2014	Valor 2015	Valor 2016	Valor 2017
	100.000,00	100.000,00	100.000,00	100.000,00

Função: 27 - Desporto e Lazer

Subfunção: 812 - Desporto Comunitário

Programa: 0474 - Esporte Amador

ÓRGÃO: 05 - Secretaria Municipal de Viação e Obras
 UNIDADE ORÇAMENTÁRIA: 05.10 - Secretaria Municipal de Viação e Obras

Ação: 0074 - Construção do Estádio Municipal na sede do Município

Unidade de medida: %

Região Município	Quant. 2014	Quant. 2015	Quant. 2016	Quant. 2017
	1	1	1	1
Quantidade por ano...	1	1	1	1
Valor por ano.....	100.000,00	100.000,00	100.000,00	100.000,00
Totais.....: Quantidade	4	valor	400.000,00	
Fonte de recursos: Tesouro Municipal		20.000,00		
Convênios.....		380.000,00		
Outras fontes....		0,00		
TOTAL DO PROGRAMA:	Valor 2014	Valor 2015	Valor 2016	Valor 2017
	100.000,00	100.000,00	100.000,00	100.000,00

TOTAL DA UNIDADE ORÇAMENTÁRIA:	Valor 2014	Valor 2015	Valor 2016	Valor 2017
	3.427.700,00	3.687.300,00	4.081.800,00	4.101.650,00

ÓRGÃO: 06 - Secretaria Municipal de Transportes
 UNIDADE ORÇAMENTARIA: 06.10 - Secretaria Municipal de Transportes

Função: 26 - Transporte

Subfunção: 122 - Administração Geral

Programa: 0037 - Administração Geral

Ação: 0063 - Funcionamento da Secretaria de Transportes

Unidade de medida: %

Região	Quant. 2014	Quant. 2015	Quant. 2016	Quant. 2017
Município	1	1	1	1
Quantidade por ano...	1	1	1	1
Valor por ano.....	1.406.000,00	1.410.000,00	1.412.000,00	1.415.000,00
Totais.....: Quantidade	4	valor	5.643.000,00	
Fonte de recursos: Tesouro Municipal		5.643.000,00		
Convênios.....		0,00		
Outras fontes....		0,00		

Ação: 0064 - Manutenção de Máquinas e Equipamentos

Unidade de medida: %

Região	Quant. 2014	Quant. 2015	Quant. 2016	Quant. 2017
Município	1	1	1	1
Quantidade por ano...	1	1	1	1
Valor por ano.....	300.000,00	302.000,00	303.000,00	305.000,00
Totais.....: Quantidade	4	valor	1.210.000,00	
Fonte de recursos: Tesouro Municipal		1.210.000,00		
Convênios.....		0,00		
Outras fontes....		0,00		

Ação: 0065 - Manutenção de veículos da Frota Municipal

Unidade de medida: %

Região	Quant. 2014	Quant. 2015	Quant. 2016	Quant. 2017
Município	1	1	1	1

ÓRGÃO: 06 - Secretaria Municipal de Transportes
 UNIDADE ORÇAMENTARIA: 06.10 - Secretaria Municipal de Transportes

Quantidade por ano...	1	1	1	1
Valor por ano.....	200.000,00	208.000,00	210.000,00	212.000,00
Totais.....: Quantidade	4	valor	830.000,00	
Fonte de recursos: Tesouro Municipal		830.000,00		
Convênios.....		0,00		
Outras fontes....		0,00		

Ação: 0067 - Aquisição de Veículos para frota municipal

Unidade de medida: %

Região	Quant. 2014	Quant. 2015	Quant. 2016	Quant. 2017
Município	1	1	1	1
Quantidade por ano...	1	1	1	1
Valor por ano.....	190.000,00	190.000,00	190.000,00	190.000,00
Totais.....: Quantidade	4	valor	760.000,00	
Fonte de recursos: Tesouro Municipal		76.000,00		
Convênios.....		684.000,00		
Outras fontes....		0,00		

TOTAL DO PROGRAMA:	Valor 2014	Valor 2015	Valor 2016	Valor 2017
	2.096.000,00	2.110.000,00	2.115.000,00	2.122.000,00

Subfunção: 782 - Transporte Rodoviário

Programa: 0725 - Estradas Vicinais

Ação: 0066 - Aquisição de Patrulha Mecanizada

Unidade de medida: %

Região	Quant. 2014	Quant. 2015	Quant. 2016	Quant. 2017
Município	1	1	1	1
Quantidade por ano...	1	1	1	1
Valor por ano.....	330.000,00	330.000,00	330.000,00	330.000,00
Totais.....: Quantidade	4	valor	1.320.000,00	
Fonte de recursos: Tesouro Municipal		132.000,00		
Convênios.....		1.188.000,00		
Outras fontes....		0,00		

ÓRGÃO: 06 - Secretaria Municipal de Transportes
 UNIDADE ORÇAMENTARIA: 06.10 - Secretaria Municipal de Transportes

Ação: 0068 - Construção e Recuperação de Pontes e Bueiros

Unidade de medida: %

Região Município	Quant. 2014	Quant. 2015	Quant. 2016	Quant. 2017
	1	1	1	1
Quantidade por ano...	1	1	1	1
Valor por ano.....	100.000,00	100.000,00	100.000,00	100.000,00
<hr/>				
Totais.....: Quantidade	4	valor	400.000,00	
Fonte de recursos: Tesouro Municipal		400.000,00		
Convênios.....		0,00		
Outras fontes....		0,00		

Ação: 0069 - Manutenção de Estradas Vicinais

Unidade de medida: %

Região Município	Quant. 2014	Quant. 2015	Quant. 2016	Quant. 2017
	1	1	1	1
Quantidade por ano...	1	1	1	1
Valor por ano.....	400.000,00	400.000,00	400.000,00	400.000,00
<hr/>				
Totais.....: Quantidade	4	valor	1.600.000,00	
Fonte de recursos: Tesouro Municipal		800.000,00		
Convênios.....		800.000,00		
Outras fontes....		0,00		

Ação: 0070 - Recuperação das Ruas da Cidade e Pavimentação das Vias principais

Unidade de medida: %

Região Município	Quant. 2014	Quant. 2015	Quant. 2016	Quant. 2017
	1	1	1	1
Quantidade por ano...	1	1	1	1
Valor por ano.....	500.000,00	500.000,00	500.000,00	500.000,00
<hr/>				
Totais.....: Quantidade	4	valor	2.000.000,00	
Fonte de recursos: Tesouro Municipal		1.000.000,00		
Convênios.....		1.000.000,00		
Outras fontes....		0,00		

TOTAL DO PROGRAMA:	Valor 2014	Valor 2015	Valor 2016	Valor 2017
	1.330.000,00	1.330.000,00	1.330.000,00	1.330.000,00

ÓRGÃO: 06 - Secretaria Municipal de Transportes
UNIDADE ORÇAMENTÁRIA: 06.10 - Secretaria Municipal de Transportes

TOTAL DA UNIDADE ORÇAMENTÁRIA:	Valor 2014	Valor 2015	Valor 2016	Valor 2017
	3.426.000,00	3.440.000,00	3.445.000,00	3.452.000,00

ÓRGÃO: 07 - Secretaria Municipal de Agricultura
 UNIDADE ORÇAMENTÁRIA: 07.10 - Secretaria Municipal de Agricultura

Função: 20 - Agricultura

Subfunção: 122 - Administração Geral

Programa: 0037 - Administração Geral

Ação: 0047 - Funcionamento da Secretaria de Agricultura

Unidade de medida: %

Região Município	Quant. 2014	Quant. 2015	Quant. 2016	Quant. 2017
	1	1	1	1
Quantidade por ano...	1	1	1	1
Valor por ano.....	400.000,00	402.000,00	405.000,00	406.000,00

Totais.....: Quantidade	4	valor	1.613.000,00
Fonte de recursos: Tesouro Municipal			1.613.000,00
Convênios.....			0,00
Outras fontes....			0,00

TOTAL DO PROGRAMA:	Valor 2014	Valor 2015	Valor 2016	Valor 2017
	400.000,00	402.000,00	405.000,00	406.000,00

Subfunção: 601 - Promoção da Produção Vegetal

Programa: 0645 - Amparo ao Pequeno Produtor Agrícola

Ação: 0049 - Produção de sementes selecionadas de cacau e lavoura branca

Unidade de medida: %

Região Município	Quant. 2014	Quant. 2015	Quant. 2016	Quant. 2017
	1	1	1	1
Quantidade por ano...	1	1	1	1
Valor por ano.....	10.000,00	10.000,00	10.000,00	10.000,00

Totais.....: Quantidade	4	valor	40.000,00
-------------------------	---	-------	-----------

ÓRGÃO: 07 - Secretaria Municipal de Agricultura
 UNIDADE ORÇAMENTÁRIA: 07.10 - Secretaria Municipal de Agricultura

Fonte de recursos: Tesouro Municipal	40.000,00			
Convênios.....	0,00			
Outras fontes....	0,00			
TOTAL DO PROGRAMA:	Valor 2014 10.000,00	Valor 2015 10.000,00	Valor 2016 10.000,00	Valor 2017 10.000,00

Subfunção: 605 - Abastecimento

Programa: 0641 - Progr.Fortalecimento Produção Familiar-Mecanização Agrícola

Ação: 0048 - Mecanização para produção agrícola para pequenos agricultores

Unidade de medida: %

Região	Quant. 2014	Quant. 2015	Quant. 2016	Quant. 2017
Município	1	1	1	1
Quantidade por ano...	1	1	1	1
Valor por ano.....	250.000,00	250.000,00	250.000,00	250.000,00

Totais.....: Quantidade	4	valor	1.000.000,00
Fonte de recursos: Tesouro Municipal		50.000,00	
Convênios.....		950.000,00	
Outras fontes....		0,00	

TOTAL DO PROGRAMA:	Valor 2014 250.000,00	Valor 2015 250.000,00	Valor 2016 250.000,00	Valor 2017 250.000,00
---------------------------	---------------------------------	---------------------------------	---------------------------------	---------------------------------

Programa: 0645 - Amparo ao Pequeno Produtor Agrícola

Ação: 0050 - Construção de Casas de Farinha

Unidade de medida: %

Região	Quant. 2014	Quant. 2015	Quant. 2016	Quant. 2017
Município	1	1	1	1
Quantidade por ano...	1	1	1	1
Valor por ano.....	50.000,00	50.000,00	50.000,00	50.000,00

Totais.....: Quantidade	4	valor	200.000,00
-------------------------	---	-------	------------

ÓRGÃO: 07 - Secretaria Municipal de Agricultura
 UNIDADE ORÇAMENTÁRIA: 07.10 - Secretaria Municipal de Agricultura

Fonte de recursos: Tesouro Municipal	200.000,00			
Convênios.....	0,00			
Outras fontes....	0,00			
TOTAL DO PROGRAMA:	Valor 2014	Valor 2015	Valor 2016	Valor 2017
	50.000,00	50.000,00	50.000,00	50.000,00

Subfunção: 606 - Extensão Rural

Programa: 0645 - Amparo ao Pequeno Produtor Agrícola

Ação: 0051 - Custeio da semana do Cacau

Unidade de medida: %

Região	Quant. 2014	Quant. 2015	Quant. 2016	Quant. 2017
Município	1	1	1	1
Quantidade por ano...	1	1	1	1
Valor por ano.....	50.000,00	50.000,00	50.000,00	50.000,00
Totais.....: Quantidade	4	valor	200.000,00	
Fonte de recursos: Tesouro Municipal		200.000,00		
Convênios.....		0,00		
Outras fontes....		0,00		

Ação: 0052 - Manutenção da Biofábrica de Cacau/Estrutura para Beneficiamento e Comercialização da Produção.

Unidade de medida: %

Região	Quant. 2014	Quant. 2015	Quant. 2016	Quant. 2017
Município	1	1	1	1
Quantidade por ano...	1	1	1	1
Valor por ano.....	50.000,00	50.000,00	50.000,00	50.000,00
Totais.....: Quantidade	4	valor	200.000,00	
Fonte de recursos: Tesouro Municipal		200.000,00		
Convênios.....		0,00		
Outras fontes....		0,00		

TOTAL DO PROGRAMA:	Valor 2014	Valor 2015	Valor 2016	Valor 2017
	100.000,00	100.000,00	100.000,00	100.000,00

ÓRGÃO: 07 - Secretaria Municipal de Agricultura
UNIDADE ORÇAMENTÁRIA: 07.10 - Secretaria Municipal de Agricultura

TOTAL DA UNIDADE ORÇAMENTÁRIA:	Valor 2014 810.000,00	Valor 2015 812.000,00	Valor 2016 815.000,00	Valor 2017 816.000,00
--------------------------------	--------------------------	--------------------------	--------------------------	--------------------------

ÓRGÃO: 08 - Departamento de Cultura e Desporto
 UNIDADE ORÇAMENTÁRIA: 08.10 - Departamento de Cultura e Desporto

Função: 13 - Cultura

Subfunção: 122 - Administração Geral

Programa: 0037 - Administração Geral

Ação: 0036 - Funcionamento do Departamento de Cultura e Desporto

Unidade de medida: %

Região	Quant. 2014	Quant. 2015	Quant. 2016	Quant. 2017
Município	1	1	1	1
Quantidade por ano...	1	1	1	1
Valor por ano.....	100.000,00	102.000,00	104.000,00	105.000,00

Totais.....: Quantidade	4	valor	411.000,00
Fonte de recursos: Tesouro Municipal		411.000,00	
Convênios.....		0,00	
Outras fontes....		0,00	

TOTAL DO PROGRAMA:	Valor 2014	Valor 2015	Valor 2016	Valor 2017
	100.000,00	102.000,00	104.000,00	105.000,00

Subfunção: 392 - Difusão Cultural

Programa: 0473 - Difusão Cultural

Ação: 0037 - Incentivo à Cultura e ao Lazer do Município. 1) Instalação de uma Academia Comunitária para KM 120 Faixa- Distrito União da Floresta. 2) Iluminação do Cmo Society KM 110 Norte; 3) Demais Incentivos.

Unidade de medida: %

Região	Quant. 2014	Quant. 2015	Quant. 2016	Quant. 2017
Município	1	1	1	1
Quantidade por ano...	1	1	1	1
Valor por ano.....	115.000,00	115.000,00	115.000,00	80.000,00

ÓRGÃO: 08 - Departamento de Cultura e Desporto
 UNIDADE ORÇAMENTÁRIA: 08.10 - Departamento de Cultura e Desporto

Totais.....:	Quantidade	4	valor	425.000,00
Fonte de recursos:	Tesouro Municipal		425.000,00	
	Convênios.....		0,00	
	Outras fontes....		0,00	

Ação: 0038 - Manutenção da Escola de Música

Unidade de medida: %

Região	Quant. 2014	Quant. 2015	Quant. 2016	Quant. 2017
Município	1	1	1	1
Quantidade por ano...	1	1	1	1
Valor por ano.....	20.000,00	20.000,00	23.000,00	25.000,00

Totais.....:	Quantidade	4	valor	88.000,00
Fonte de recursos:	Tesouro Municipal		88.000,00	
	Convênios.....		0,00	
	Outras fontes....		0,00	

TOTAL DO PROGRAMA:	Valor 2014	Valor 2015	Valor 2016	Valor 2017
	135.000,00	135.000,00	138.000,00	105.000,00

Função: 27 - Desporto e Lazer

Subfunção: 812 - Desporto Comunitário

Programa: 0474 - Esporte Amador

Ação: 0039 - Construção, Reforma e Ampliação de Quadras Poliesportivas. 1) Construção de Quadras Poliesportivas - Comunidade Imaculada Coração de Maria KM 90 Norte e Nossa Senhora da Guia KM 90; 2) Construção de Quadras Poliesportivas - Comunidades KM 75 Faixa, 85 Norte, 75 Norte, 85 Sul, 100 Sul, 110 Norte, KM 105 Norte e Vale das Minas; 3) Construção de Quadra Poliesportiva - KM 100 Norte; 4) Construção de Quadra Poliesportiva - KM's 120 e 130 Norte; 5) Reforma da Quadra Poliesportiva Agrovila Verdes Florestas KM 95 Sul, Agrovila Nova Fronteira KM 80 Faixa e KM 75 Sul; 6) Cobertura da Quadra KM 115 Sul.

Unidade de medida: %

Região	Quant. 2014	Quant. 2015	Quant. 2016	Quant. 2017
Município	1	1	1	1

ÓRGÃO: 08 - Departamento de Cultura e Desporto
 UNIDADE ORÇAMENTÁRIA: 08.10 - Departamento de Cultura e Desporto

Quantidade por ano...	1	1	1	1
Valor por ano.....	220.000,00	220.000,00	240.000,00	220.000,00

Totais.....: Quantidade	4	valor	900.000,00
Fonte de recursos: Tesouro Municipal		45.000,00	
Convênios.....		855.000,00	
Outras fontes....		0,00	

Ação: 0041 - Incentivo ao Esporte Amador

Unidade de medida: %

Região	Quant. 2014	Quant. 2015	Quant. 2016	Quant. 2017
Município	1	1	1	1

Quantidade por ano...	1	1	1	1
Valor por ano.....	20.000,00	20.000,00	20.000,00	20.000,00

Totais.....: Quantidade	4	valor	80.000,00
Fonte de recursos: Tesouro Municipal		80.000,00	
Convênios.....		0,00	
Outras fontes....		0,00	

TOTAL DO PROGRAMA:	Valor 2014	Valor 2015	Valor 2016	Valor 2017
	240.000,00	240.000,00	260.000,00	240.000,00

Subfunção: 813 - Lazer

Programa: 0474 - Esporte Amador

Ação: 0040 - Construção do Ginásio Poliesportivo

Unidade de medida: %

Região	Quant. 2014	Quant. 2015	Quant. 2016	Quant. 2017
Município	1	1	1	1

Quantidade por ano...	1	1	1	1
Valor por ano.....	165.000,00	165.000,00	165.000,00	220.000,00

Totais.....: Quantidade	4	valor	715.000,00
Fonte de recursos: Tesouro Municipal		35.800,00	
Convênios.....		679.200,00	
Outras fontes....		0,00	

ÓRGÃO: 08 - Departamento de Cultura e Desporto
UNIDADE ORÇAMENTÁRIA: 08.10 - Departamento de Cultura e Desporto

TOTAL DO PROGRAMA:	Valor 2014 165.000,00	Valor 2015 165.000,00	Valor 2016 165.000,00	Valor 2017 220.000,00
TOTAL DA UNIDADE ORÇAMENTÁRIA:	Valor 2014 640.000,00	Valor 2015 642.000,00	Valor 2016 667.000,00	Valor 2017 670.000,00

ÓRGÃO: 09 - Secretaria Municipal de Educação
 UNIDADE ORÇAMENTÁRIA: 09.14 - Secretaria Municipal de Educação

Função: 12 - Educação

Subfunção: 361 - Ensino Fundamental

Programa: 0402 - Educação Básica

Ação: 0026 - Encargos com Publicidade-Educação

Unidade de medida: %

Região Município	Quant. 2014	Quant. 2015	Quant. 2016	Quant. 2017
	1	1	1	1
Quantidade por ano...	1	1	1	1
Valor por ano.....	10.000,00	10.000,00	10.000,00	10.000,00
Totais.....: Quantidade	4	valor	40.000,00	
Fonte de recursos: Tesouro Municipal		40.000,00		
Convênios.....		0,00		
Outras fontes....		0,00		

Ação: 0027 - Capacitação de recursos humanos - Educação

Unidade de medida: %

Região Município	Quant. 2014	Quant. 2015	Quant. 2016	Quant. 2017
	1	1	1	1
Quantidade por ano...	1	1	1	1
Valor por ano.....	20.000,00	20.000,00	20.000,00	20.000,00
Totais.....: Quantidade	4	valor	80.000,00	
Fonte de recursos: Tesouro Municipal		80.000,00		
Convênios.....		0,00		
Outras fontes....		0,00		

Ação: 0028 - Convênio com a Casa Familiar Rural

Unidade de medida: %

Região Município	Quant. 2014	Quant. 2015	Quant. 2016	Quant. 2017
	1	1	1	1

ÓRGÃO: 09 - Secretaria Municipal de Educação
 UNIDADE ORÇAMENTÁRIA: 09.14 - Secretaria Municipal de Educação

Quantidade por ano...	1	1	1	1
Valor por ano.....	30.000,00	30.000,00	30.000,00	30.000,00
Totais.....: Quantidade	4	valor	120.000,00	
Fonte de recursos: Tesouro Municipal		120.000,00		
Convênios.....		0,00		
Outras fontes....		0,00		

Ação: 0029 - Funcionamento da Secretaria de Educação

Unidade de medida: %

Região	Quant. 2014	Quant. 2015	Quant. 2016	Quant. 2017
Município	1	1	1	1
Quantidade por ano...	1	1	1	1
Valor por ano.....	710.000,00	768.000,00	812.500,00	855.250,00
Totais.....: Quantidade	4	valor	3.145.750,00	
Fonte de recursos: Tesouro Municipal		3.145.750,00		
Convênios.....		0,00		
Outras fontes....		0,00		

Ação: 0032 - Pagamento de Dívida Contratada com o Igeprev

Unidade de medida: %

Região	Quant. 2014	Quant. 2015	Quant. 2016	Quant. 2017
Município	1	1	1	1
Quantidade por ano...	1	1	1	1
Valor por ano.....	15.000,00	15.000,00	15.000,00	15.000,00
Totais.....: Quantidade	4	valor	60.000,00	
Fonte de recursos: Tesouro Municipal		60.000,00		
Convênios.....		0,00		
Outras fontes....		0,00		

Ação: 0085 - Manutenção da Assessoria Contábil e Jurídica -Educação

Unidade de medida: %

Região	Quant. 2014	Quant. 2015	Quant. 2016	Quant. 2017
Município	1	1	1	1
Quantidade por ano...	1	1	1	1

ÓRGÃO: 09 - Secretaria Municipal de Educação
 UNIDADE ORÇAMENTÁRIA: 09.14 - Secretaria Municipal de Educação

Valor por ano.....	120.000,00	120.000,00	120.000,00	120.000,00
Totais.....: Quantidade	4	valor	480.000,00	
Fonte de recursos: Tesouro Municipal		480.000,00		
Convênios.....		0,00		
Outras fontes....		0,00		
TOTAL DO PROGRAMA:	Valor 2014 905.000,00	Valor 2015 963.000,00	Valor 2016 1.007.500,00	Valor 2017 1.050.250,00
TOTAL DA UNIDADE ORÇAMENTÁRIA:	Valor 2014 905.000,00	Valor 2015 963.000,00	Valor 2016 1.007.500,00	Valor 2017 1.050.250,00

ÓRGÃO: 09 - Secretaria Municipal de Educação
 UNIDADE ORÇAMENTÁRIA: 09.15 - Fundo Municipal de Educação

Função: 12 - Educação

Subfunção: 306 - Alimentação e Nutrição

Programa: 0402 - Educação Básica

Ação: 0020 - Manutenção do Programa Nacional de Merenda Escolar-PNAE

Unidade de medida: %

Região Município	Quant. 2014	Quant. 2015	Quant. 2016	Quant. 2017
	1	1	1	1
Quantidade por ano...	1	1	1	1
Valor por ano.....	704.000,00	732.000,00	761.000,00	791.000,00

Totais.....: Quantidade	4	valor	2.988.000,00
Fonte de recursos: Tesouro Municipal		2.988.000,00	
Convênios.....		0,00	
Outras fontes....		0,00	

TOTAL DO PROGRAMA:	Valor 2014	Valor 2015	Valor 2016	Valor 2017
	704.000,00	732.000,00	761.000,00	791.000,00

Subfunção: 361 - Ensino Fundamental

Programa: 0402 - Educação Básica

Ação: 0019 - Manutenção do Salário Educação-QSE

Unidade de medida: %

Região Município	Quant. 2014	Quant. 2015	Quant. 2016	Quant. 2017
	1	1	1	1
Quantidade por ano...	1	1	1	1
Valor por ano.....	399.000,00	415.000,00	431.000,00	448.000,00

Totais.....: Quantidade	4	valor	1.693.000,00
-------------------------	---	-------	--------------

ÓRGÃO: 09 - Secretaria Municipal de Educação
 UNIDADE ORÇAMENTÁRIA: 09.15 - Fundo Municipal de Educação

Fonte de recursos: Tesouro Municipal 1.693.000,00
 Convênios..... 0,00
 Outras fontes.... 0,00

Ação: 0021 - Manutenção do Programa Dinheiro Direto na Escola-PDDE

Unidade de medida: %

Região	Quant. 2014	Quant. 2015	Quant. 2016	Quant. 2017
Município	1	1	1	1
Quantidade por ano...	1	1	1	1
Valor por ano.....	40.000,00	42.000,00	44.000,00	46.000,00

Totais.....: Quantidade 4 valor 172.000,00
 Fonte de recursos: Tesouro Municipal 172.000,00
 Convênios..... 0,00
 Outras fontes.... 0,00

Ação: 0022 - Manutenção do Programa Nacional de Apoio ao Transporte Escolar-PNATE

Unidade de medida: %

Região	Quant. 2014	Quant. 2015	Quant. 2016	Quant. 2017
Município	1	1	1	1
Quantidade por ano...	1	1	1	1
Valor por ano.....	329.000,00	342.000,00	355.000,00	369.000,00

Totais.....: Quantidade 4 valor 1.395.000,00
 Fonte de recursos: Tesouro Municipal 1.395.000,00
 Convênios..... 0,00
 Outras fontes.... 0,00

Ação: 0023 - Manutenção do Programa Saberes da Terra

Unidade de medida: %

Região	Quant. 2014	Quant. 2015	Quant. 2016	Quant. 2017
Município	1	1	1	1
Quantidade por ano...	1	1	1	1
Valor por ano.....	15.000,00	20.000,00	23.000,00	25.000,00

Totais.....: Quantidade 4 valor 83.000,00
 Fonte de recursos: Tesouro Municipal 83.000,00
 Convênios..... 0,00
 Outras fontes.... 0,00

ÓRGÃO: 09 - Secretaria Municipal de Educação
 UNIDADE ORÇAMENTÁRIA: 09.15 - Fundo Municipal de Educação

Ação: 0024 - Manutenção de Outros Programas do FNDE

Unidade de medida: %

Região Município	Quant. 2014	Quant. 2015	Quant. 2016	Quant. 2017
	1	1	1	1
Quantidade por ano...	1	1	1	1
Valor por ano.....	612.500,00	684.500,00	708.500,00	785.500,00
Totais.....: Quantidade				
	4	valor	2.791.000,00	
Fonte de recursos: Tesouro Municipal				
		2.791.000,00		
		0,00		
		0,00		

Ação: 0025 - Construção, Reforma e Ampliação das Escolas de Educação Básica. 1) Construção de Escola no KM 125 Norte e KM 75 Norte; 2) Construção em Alvenaria da Escola Gonçalves Dias KM 90 Sul; 3) Reforma e Ampliação com Sala de Informática na Escola Joaquim Xavier Km 80 Sul; 4) Outras Localidades.

Unidade de medida: %

Região Município	Quant. 2014	Quant. 2015	Quant. 2016	Quant. 2017
	1	1	1	1
Quantidade por ano...	1	1	1	1
Valor por ano.....	440.000,00	440.000,00	440.000,00	440.000,00
Totais.....: Quantidade				
	4	valor	1.760.000,00	
Fonte de recursos: Tesouro Municipal				
		176.000,00		
		1.584.000,00		
		0,00		

Ação: 0030 - Manutenção das Escolas de Educação Básica-Outras Fontes

Unidade de medida: %

Região Município	Quant. 2014	Quant. 2015	Quant. 2016	Quant. 2017
	1	1	1	1
Quantidade por ano...	1	1	1	1
Valor por ano.....	32.000,00	35.000,00	40.000,00	45.000,00
Totais.....: Quantidade				
	4	valor	152.000,00	
Fonte de recursos: Tesouro Municipal				
		152.000,00		
		0,00		
		0,00		

ÓRGÃO: 09 - Secretaria Municipal de Educação
 UNIDADE ORÇAMENTÁRIA: 09.15 - Fundo Municipal de Educação

Ação: 0031 - Manutenção do Conselho Municipal de Educação

Unidade de medida: %

Região Município	Quant. 2014	Quant. 2015	Quant. 2016	Quant. 2017
	1	1	1	1
Quantidade por ano...	1	1	1	1
Valor por ano.....	10.000,00	12.000,00	15.000,00	16.000,00
<hr/>				
Totais.....: Quantidade	4	valor	53.000,00	
Fonte de recursos: Tesouro Municipal		53.000,00		
Convênios.....		0,00		
Outras fontes....		0,00		

Ação: 0033 - Manutenção do Transporte Escolar - Outras Fontes

Unidade de medida: %

Região Município	Quant. 2014	Quant. 2015	Quant. 2016	Quant. 2017
	1	1	1	1
Quantidade por ano...	1	1	1	1
Valor por ano.....	345.000,00	345.000,00	345.000,00	345.000,00
<hr/>				
Totais.....: Quantidade	4	valor	1.380.000,00	
Fonte de recursos: Tesouro Municipal		966.000,00		
Convênios.....		414.000,00		
Outras fontes....		0,00		

Ação: 0034 - Construção de Quadras Poliesportivas nas Escolas Municipais. 1) Construção de quadra poliesportiva para Escola Nossa Senhora da Conceição KM 135 e Escola Presidente Kennedy II KM 75 Norte; 2) Construção de quadra poliesportiva KM 85 Norte, Escola Benjamim Constant; 3) Outras Localidades.

Unidade de medida: %

Região Município	Quant. 2014	Quant. 2015	Quant. 2016	Quant. 2017
	1	1	1	1
Quantidade por ano...	1	1	1	1
Valor por ano.....	120.000,00	120.000,00	120.000,00	120.000,00
<hr/>				
Totais.....: Quantidade	4	valor	480.000,00	
Fonte de recursos: Tesouro Municipal		48.000,00		
Convênios.....		432.000,00		
Outras fontes....		0,00		

ÓRGÃO: 09 - Secretaria Municipal de Educação
 UNIDADE ORÇAMENTÁRIA: 09.15 - Fundo Municipal de Educação

Ação: 0035 - Aquisição de Veículo para o Transporte Escolar

Unidade de medida: %

Região Município	Quant. 2014	Quant. 2015	Quant. 2016	Quant. 2017
	1	1	1	1
Quantidade por ano...	1	1	1	1
Valor por ano.....	220.000,00	220.000,00	220.000,00	220.000,00
Totais.....: Quantidade	4	valor	880.000,00	
Fonte de recursos: Tesouro Municipal		88.000,00		
Convênios.....		792.000,00		
Outras fontes....		0,00		

TOTAL DO PROGRAMA:	Valor 2014	Valor 2015	Valor 2016	Valor 2017
	2.562.500,00	2.675.500,00	2.741.500,00	2.859.500,00

TOTAL DA UNIDADE ORÇAMENTÁRIA:	Valor 2014	Valor 2015	Valor 2016	Valor 2017
	3.266.500,00	3.407.500,00	3.502.500,00	3.650.500,00

ÓRGÃO: 09 - Secretaria Municipal de Educação
 UNIDADE ORÇAMENTARIA: 09.16 - FUNDEB

Função: 12 - Educação

Subfunção: 361 - Ensino Fundamental

Programa: 0402 - Educação Básica

Ação: 0010 - Construção, Reforma e Ampliação das Escolas de Educação Básica-FUNDEB

Unidade de medida: %

Região	Quant. 2014	Quant. 2015	Quant. 2016	Quant. 2017
Município	1	1	1	1
Quantidade por ano...	1	1	1	1
Valor por ano.....	44.000,00	44.000,00	44.000,00	44.000,00

Totais.....: Quantidade	4	valor	176.000,00
Fonte de recursos: Tesouro Municipal		176.000,00	
Convênios.....		0,00	
Outras fontes....		0,00	

Ação: 0011 - Pag.débito rel.curso de graduação do corpo docente

Unidade de medida: %

Região	Quant. 2014	Quant. 2015	Quant. 2016	Quant. 2017
Município	1	1	1	1
Quantidade por ano...	1	1	1	1
Valor por ano.....	35.000,00	35.000,00	35.000,00	35.000,00

Totais.....: Quantidade	4	valor	140.000,00
Fonte de recursos: Tesouro Municipal		140.000,00	
Convênios.....		0,00	
Outras fontes....		0,00	

Ação: 0012 - Desenvolvimento do Ensino Fundamental - FUNDEB 60%

Unidade de medida: %

Região	Quant. 2014	Quant. 2015	Quant. 2016	Quant. 2017
Município	1	1	1	1

ÓRGÃO: 09 - Secretaria Municipal de Educação
 UNIDADE ORÇAMENTÁRIA: 09.16 - FUNDEB

Quantidade por ano...	1	1	1	1
Valor por ano.....	8.210.000,00	8.352.000,00	8.481.000,00	8.795.000,00

Totais.....: Quantidade	4	valor	33.838.000,00
Fonte de recursos: Tesouro Municipal			33.838.000,00
Convênios.....			0,00
Outras fontes....			0,00

Ação: 0013 - Manutenção do Ensino Fundamental - FUNDEB 40%

Unidade de medida: %

Região	Quant. 2014	Quant. 2015	Quant. 2016	Quant. 2017
Município	1	1	1	1

Quantidade por ano...	1	1	1	1
Valor por ano.....	4.298.000,00	4.401.000,00	4.516.000,00	4.709.000,00

Totais.....: Quantidade	4	valor	17.924.000,00
Fonte de recursos: Tesouro Municipal			17.924.000,00
Convênios.....			0,00
Outras fontes....			0,00

Ação: 0016 - Impl. salas de informática nas Escolas Municipais

Unidade de medida: %

Região	Quant. 2014	Quant. 2015	Quant. 2016	Quant. 2017
Município	1	1	1	1

Quantidade por ano...	1	1	1	1
Valor por ano.....	20.000,00	20.000,00	20.000,00	20.000,00

Totais.....: Quantidade	4	valor	80.000,00
Fonte de recursos: Tesouro Municipal			80.000,00
Convênios.....			0,00
Outras fontes....			0,00

Ação: 0017 - Aquisição veículo para transporte escolar-FUNDEB

Unidade de medida: %

Região	Quant. 2014	Quant. 2015	Quant. 2016	Quant. 2017
Município	1	1	1	1

Quantidade por ano...	1	1	1	1
-----------------------	---	---	---	---

ÓRGÃO: 09 - Secretaria Municipal de Educação
 UNIDADE ORÇAMENTÁRIA: 09.16 - FUNDEB

Valor por ano.....	220.000,00	220.000,00	220.000,00	220.000,00
Totais.....: Quantidade	4	valor	880.000,00	
Fonte de recursos: Tesouro Municipal		88.000,00		
Convênios.....		792.000,00		
Outras fontes....		0,00		

Ação: 0018 - Manutenção do Transporte Escolar - FUNDEB

Unidade de medida: %

Região	Quant. 2014	Quant. 2015	Quant. 2016	Quant. 2017
Município	1	1	1	1
Quantidade por ano...	1	1	1	1
Valor por ano.....	242.000,00	244.000,00	264.000,00	274.000,00

Totais.....: Quantidade	4	valor	1.024.000,00
Fonte de recursos: Tesouro Municipal		1.024.000,00	
Convênios.....		0,00	
Outras fontes....		0,00	

TOTAL DO PROGRAMA:	Valor 2014	Valor 2015	Valor 2016	Valor 2017
	13.069.000,00	13.316.000,00	13.580.000,00	14.097.000,00

Subfunção: 365 - Educação Infantil

Programa: 0402 - Educação Básica

Ação: 0014 - Desenvolvimento do Ensino Infantil - FUNDEB 60%

Unidade de medida: %

Região	Quant. 2014	Quant. 2015	Quant. 2016	Quant. 2017
Município	1	1	1	1
Quantidade por ano...	1	1	1	1
Valor por ano.....	1.450.000,00	1.540.000,00	1.700.000,00	1.800.000,00

Totais.....: Quantidade	4	valor	6.490.000,00
Fonte de recursos: Tesouro Municipal		6.490.000,00	
Convênios.....		0,00	
Outras fontes....		0,00	

Ação: 0015 - Manutenção do Ensino Infantil - FUNDEB 40%

ÓRGÃO: 09 - Secretaria Municipal de Educação
 UNIDADE ORÇAMENTÁRIA: 09.16 - FUNDEB

Unidade de medida: %				
Região	Quant. 2014	Quant. 2015	Quant. 2016	Quant. 2017
Município	1	1	1	1
Quantidade por ano...	1	1	1	1
Valor por ano.....	540.000,00	560.000,00	580.000,00	600.000,00
<hr/>				
Totais.....: Quantidade	4	valor	2.280.000,00	
Fonte de recursos: Tesouro Municipal		2.280.000,00		
Convênios.....		0,00		
Outras fontes....		0,00		
<hr/>				
TOTAL DO PROGRAMA:	Valor 2014	Valor 2015	Valor 2016	Valor 2017
	1.990.000,00	2.100.000,00	2.280.000,00	2.400.000,00
<hr/>				
TOTAL DA UNIDADE ORÇAMENTÁRIA:	Valor 2014	Valor 2015	Valor 2016	Valor 2017
	15.059.000,00	15.416.000,00	15.860.000,00	16.497.000,00

ÓRGÃO: 10 - Secretaria Municipal de Saúde
 UNIDADE ORÇAMENTÁRIA: 10.13 - Secretaria Municipal de Saúde

Função: 10 - Saúde

Subfunção: 122 - Administração Geral

Programa: 0140 - Gestão da Política dos Serviços de Saúde

Ação: 0087 - Funcionamento da Secretaria de Saúde

Unidade de medida: %

Região Município	Quant. 2014	Quant. 2015	Quant. 2016	Quant. 2017
	1	1	1	1
Quantidade por ano...	1	1	1	1
Valor por ano.....	1.041.100,00	1.180.900,00	1.278.400,00	1.343.450,00
Totais.....: Quantidade	4	valor	4.843.850,00	
Fonte de recursos: Tesouro Municipal		4.843.850,00		
Convênios.....		0,00		
Outras fontes....		0,00		

Ação: 0088 - Funcionamento do Conselho Municipal de Saúde

Unidade de medida: %

Região Município	Quant. 2014	Quant. 2015	Quant. 2016	Quant. 2017
	1	1	1	1
Quantidade por ano...	1	1	1	1
Valor por ano.....	15.000,00	18.000,00	20.000,00	22.000,00
Totais.....: Quantidade	4	valor	75.000,00	
Fonte de recursos: Tesouro Municipal		75.000,00		
Convênios.....		0,00		
Outras fontes....		0,00		

Ação: 0093 - Manutenção das Assessorias Contábil e Jurídica - Saúde

Unidade de medida: %

Região Município	Quant. 2014	Quant. 2015	Quant. 2016	Quant. 2017
	1	1	1	1

ÓRGÃO: 10 - Secretaria Municipal de Saúde
 UNIDADE ORÇAMENTÁRIA: 10.13 - Secretaria Municipal de Saúde

Quantidade por ano...	1	1	1	1
Valor por ano.....	120.000,00	120.000,00	120.000,00	120.000,00
Totais.....: Quantidade	4	valor	480.000,00	
Fonte de recursos: Tesouro Municipal		480.000,00		
Convênios.....		0,00		
Outras fontes....		0,00		
TOTAL DO PROGRAMA:	Valor 2014	Valor 2015	Valor 2016	Valor 2017
	1.176.100,00	1.318.900,00	1.418.400,00	1.485.450,00

Subfunção: 128 - Formação de Recursos Humanos

Programa: 0140 - Gestão da Política dos Serviços de Saúde

Ação: 0086 - Capacitação de Recursos Humanos - Saúde

Unidade de medida: %

Região	Quant. 2014	Quant. 2015	Quant. 2016	Quant. 2017
Município	1	1	1	1
Quantidade por ano...	1	1	1	1
Valor por ano.....	10.000,00	12.000,00	15.000,00	18.000,00
Totais.....: Quantidade	4	valor	55.000,00	
Fonte de recursos: Tesouro Municipal		55.000,00		
Convênios.....		0,00		
Outras fontes....		0,00		
TOTAL DO PROGRAMA:	Valor 2014	Valor 2015	Valor 2016	Valor 2017
	10.000,00	12.000,00	15.000,00	18.000,00

Subfunção: 131 - Comunicação Social

Programa: 0140 - Gestão da Política dos Serviços de Saúde

Ação: 0090 - Encargos com Publicidade - Saúde

Unidade de medida: %

ÓRGÃO: 10 - Secretaria Municipal de Saúde
 UNIDADE ORÇAMENTÁRIA: 10.13 - Secretaria Municipal de Saúde

Região Município	Quant. 2014	Quant. 2015	Quant. 2016	Quant. 2017
	1	1	1	1
Quantidade por ano...	1	1	1	1
Valor por ano.....	10.000,00	12.000,00	15.000,00	20.000,00
Totais.....: Quantidade	4	valor	57.000,00	
Fonte de recursos: Tesouro Municipal		57.000,00		
Convênios.....		0,00		
Outras fontes....		0,00		
TOTAL DO PROGRAMA:	Valor 2014	Valor 2015	Valor 2016	Valor 2017
	10.000,00	12.000,00	15.000,00	20.000,00

Subfunção: 301 - Atenção Básica

Programa: 0140 - Gestão da Política dos Serviços de Saúde

Ação: 0089 - Funcionamento dos Postos de Saúde

Unidade de medida: %

Região Município	Quant. 2014	Quant. 2015	Quant. 2016	Quant. 2017
	1	1	1	1
Quantidade por ano...	1	1	1	1
Valor por ano.....	50.000,00	55.000,00	60.000,00	65.000,00
Totais.....: Quantidade	4	valor	230.000,00	
Fonte de recursos: Tesouro Municipal		230.000,00		
Convênios.....		0,00		
Outras fontes....		0,00		

Ação: 0092 - Promover palestras nas Escolas sobre DST, AIDS, Drogas e Gravidez na Adolescência

Unidade de medida: %

Região Município	Quant. 2014	Quant. 2015	Quant. 2016	Quant. 2017
	1	1	1	1
Quantidade por ano...	1	1	1	1
Valor por ano.....	10.000,00	10.000,00	10.000,00	10.000,00
Totais.....: Quantidade	4	valor	40.000,00	

ÓRGÃO: 10 - Secretaria Municipal de Saúde
 UNIDADE ORÇAMENTÁRIA: 10.13 - Secretaria Municipal de Saúde

Fonte de recursos: Tesouro Municipal	40.000,00
Convênios.....	0,00
Outras fontes....	0,00

TOTAL DO PROGRAMA:	Valor 2014 60.000,00	Valor 2015 65.000,00	Valor 2016 70.000,00	Valor 2017 75.000,00
--------------------	-------------------------	-------------------------	-------------------------	-------------------------

Subfunção: 302 - Assistência Hospitalar e Ambulatorial

Programa: 0140 - Gestão da Política dos Serviços de Saúde

Ação: 0091 - Funcionamento do Hospital Municipal

Unidade de medida: %

Região Município	Quant. 2014	Quant. 2015	Quant. 2016	Quant. 2017
	1	1	1	1
Quantidade por ano...	1	1	1	1
Valor por ano.....	1.235.000,00	1.260.000,00	1.270.000,00	1.320.000,00

Totais.....: Quantidade	4	valor	5.085.000,00
Fonte de recursos: Tesouro Municipal	5.085.000,00		
Convênios.....	0,00		
Outras fontes....	0,00		

TOTAL DO PROGRAMA:	Valor 2014 1.235.000,00	Valor 2015 1.260.000,00	Valor 2016 1.270.000,00	Valor 2017 1.320.000,00
--------------------	----------------------------	----------------------------	----------------------------	----------------------------

TOTAL DA UNIDADE ORÇAMENTÁRIA:	Valor 2014 2.491.100,00	Valor 2015 2.667.900,00	Valor 2016 2.788.400,00	Valor 2017 2.918.450,00
--------------------------------	----------------------------	----------------------------	----------------------------	----------------------------

ÓRGÃO: 10 - Secretaria Municipal de Saúde
 UNIDADE ORÇAMENTÁRIA: 10.14 - Fundo Municipal de Saúde

Função: 10 - Saúde

Subfunção: 301 - Atenção Básica

Programa: 0140 - Gestão da Política dos Serviços de Saúde

Ação: 0095 - Manutenção do Programa Saúde Bucal

Unidade de medida: %

Região Município	Quant. 2014	Quant. 2015	Quant. 2016	Quant. 2017
	1	1	1	1
Quantidade por ano...	1	1	1	1
Valor por ano.....	129.000,00	134.000,00	139.000,00	145.000,00
Totais.....: Quantidade				
4				
valor				
547.000,00				
Fonte de recursos: Tesouro Municipal				
547.000,00				
Convênios.....				
0,00				
Outras fontes....				
0,00				

Ação: 0096 - Manutenção do Programa Saúde da Família - PSF

Unidade de medida: %

Região Município	Quant. 2014	Quant. 2015	Quant. 2016	Quant. 2017
	1	1	1	1
Quantidade por ano...	1	1	1	1
Valor por ano.....	641.000,00	667.000,00	693.000,00	722.000,00
Totais.....: Quantidade				
4				
valor				
2.723.000,00				
Fonte de recursos: Tesouro Municipal				
2.723.000,00				
Convênios.....				
0,00				
Outras fontes....				
0,00				

Ação: 0097 - Manutenção do Programa de apoio aos Núcleos de Apoio à Saúde da Família - NASF

Unidade de medida: %

Região Município	Quant. 2014	Quant. 2015	Quant. 2016	Quant. 2017
	1	1	1	1

ÓRGÃO: 10 - Secretaria Municipal de Saúde
UNIDADE ORÇAMENTÁRIA: 10.14 - Fundo Municipal de Saúde

Quantidade por ano...	1	1	1	1
Valor por ano.....	80.000,00	82.000,00	94.000,00	97.000,00
Totais.....: Quantidade	4	valor	353.000,00	
Fonte de recursos: Tesouro Municipal		353.000,00		
Convênios.....		0,00		
Outras fontes....		0,00		

Ação: 0098 - Manutenção do Programa de Agentes Comunitários de Saúde - PACS

Unidade de medida: %

Região	Quant. 2014	Quant. 2015	Quant. 2016	Quant. 2017
Município	1	1	1	1
Quantidade por ano...	1	1	1	1
Valor por ano.....	827.000,00	860.000,00	895.000,00	931.000,00
Totais.....: Quantidade	4	valor	3.513.000,00	
Fonte de recursos: Tesouro Municipal		3.513.000,00		
Convênios.....		0,00		
Outras fontes....		0,00		

Ação: 0099 - Manutenção do Programa de Assistência Farmacêutica Básica

Unidade de medida: %

Região	Quant. 2014	Quant. 2015	Quant. 2016	Quant. 2017
Município	1	1	1	1
Quantidade por ano...	1	1	1	1
Valor por ano.....	160.000,00	166.000,00	172.000,00	180.000,00
Totais.....: Quantidade	4	valor	678.000,00	
Fonte de recursos: Tesouro Municipal		678.000,00		
Convênios.....		0,00		
Outras fontes....		0,00		

Ação: 0100 - Manutenção do Programa de Atenção Básica - PAB Fixo

Unidade de medida: %

Região	Quant. 2014	Quant. 2015	Quant. 2016	Quant. 2017
Município	1	1	1	1
Quantidade por ano...	1	1	1	1

ÓRGÃO: 10 - Secretaria Municipal de Saúde
 UNIDADE ORÇAMENTÁRIA: 10.14 - Fundo Municipal de Saúde

Valor por ano.....	786.000,00	817.000,00	950.000,00	988.000,00
Totais.....: Quantidade	4	valor	3.541.000,00	
Fonte de recursos: Tesouro Municipal		3.541.000,00		
Convênios.....		0,00		
Outras fontes....		0,00		

Ação: 0101 - Manutenção do Programa de Atenção Primária de Saúde

Unidade de medida: %

Região Município	Quant. 2014	Quant. 2015	Quant. 2016	Quant. 2017
	1	1	1	1
Quantidade por ano...	1	1	1	1
Valor por ano.....	81.000,00	85.000,00	90.000,00	97.000,00
Totais.....: Quantidade	4	valor	353.000,00	
Fonte de recursos: Tesouro Municipal		353.000,00		
Convênios.....		0,00		
Outras fontes....		0,00		

Ação: 0104 - Manutenção do Teto Municipal da Média e Alta Complexidade Ambulatorial e Hospitalar

Unidade de medida: %

Região Município	Quant. 2014	Quant. 2015	Quant. 2016	Quant. 2017
	1	1	1	1
Quantidade por ano...	1	1	1	1
Valor por ano.....	1.795.000,00	1.866.000,00	1.940.000,00	2.017.000,00
Totais.....: Quantidade	4	valor	7.618.000,00	
Fonte de recursos: Tesouro Municipal		7.618.000,00		
Convênios.....		0,00		
Outras fontes....		0,00		

Ação: 0106 - Manutenção do Programa de Compensação das Especificidades Regionais

Unidade de medida: %

Região Município	Quant. 2014	Quant. 2015	Quant. 2016	Quant. 2017
	1	1	1	1
Quantidade por ano...	1	1	1	1
Valor por ano.....	120.000,00	125.000,00	128.000,00	130.000,00
Totais.....: Quantidade	4	valor	505.000,00	

ÓRGÃO: 10 - Secretaria Municipal de Saúde
 UNIDADE ORÇAMENTÁRIA: 10.14 - Fundo Municipal de Saúde

Fonte de recursos: Tesouro Municipal	503.000,00
Convênios.....	0,00
Outras fontes....	0,00

Ação: 0108 - Construção de um Centro Municipal de Reabilitação

Unidade de medida: %

Região Município	Quant. 2014	Quant. 2015	Quant. 2016	Quant. 2017
	1	1	1	1
Quantidade por ano...	1	1	1	1
Valor por ano.....	250.000,00	250.000,00	250.000,00	250.000,00
Totais.....: Quantidade	4	valor	1.000.000,00	
Fonte de recursos: Tesouro Municipal		100.000,00		
Convênios.....		900.000,00		
Outras fontes....		0,00		

Ação: 0109 - Manutenção de Outros Programas do SUS

Unidade de medida: %

Região Município	Quant. 2014	Quant. 2015	Quant. 2016	Quant. 2017
	1	1	1	1
Quantidade por ano...	1	1	1	1
Valor por ano.....	33.000,00	36.000,00	67.000,00	68.000,00
Totais.....: Quantidade	4	valor	204.000,00	
Fonte de recursos: Tesouro Municipal		204.000,00		
Convênios.....		0,00		
Outras fontes....		0,00		

TOTAL DO PROGRAMA:	Valor 2014	Valor 2015	Valor 2016	Valor 2017
	4.902.000,00	5.088.000,00	5.418.000,00	5.625.000,00

Subfunção: 302 - Assistência Hospitalar e Ambulatorial

Programa: 0140 - Gestão da Política dos Serviços de Saúde

Ação: 0094 - Construção, Reforma e Ampliação das Unidades de Saúde do Município. 1) Construção de PSF na Agrovila Nova Fronteira; 2) Construção de uma Capela Mortuária; 3) Outras localidades.

ÓRGÃO: 10 - Secretaria Municipal de Saúde
 UNIDADE ORÇAMENTÁRIA: 10.14 - Fundo Municipal de Saúde

Unidade de medida: %				
Região Município	Quant. 2014	Quant. 2015	Quant. 2016	Quant. 2017
	1	1	1	1
Quantidade por ano...	1	1	1	1
Valor por ano.....	315.000,00	320.000,00	330.000,00	330.000,00
Totais.....: Quantidade 4 valor 1.295.000,00				
Fonte de recursos: Tesouro Municipal 129.500,00				
Convênios..... 1.165.500,00				
Outras fontes.... 0,00				

Ação: 0102 - Manutenção das Atividades do SAMU

Unidade de medida: %				
Região Município	Quant. 2014	Quant. 2015	Quant. 2016	Quant. 2017
	1	1	1	1
Quantidade por ano...	1	1	1	1
Valor por ano.....	80.000,00	82.000,00	95.000,00	96.000,00
Totais.....: Quantidade 4 valor 353.000,00				
Fonte de recursos: Tesouro Municipal 353.000,00				
Convênios..... 0,00				
Outras fontes.... 0,00				

Ação: 0107 - Custeio do Tratamento fora do Município - TFD

Unidade de medida: %				
Região Município	Quant. 2014	Quant. 2015	Quant. 2016	Quant. 2017
	1	1	1	1
Quantidade por ano...	1	1	1	1
Valor por ano.....	200.000,00	205.000,00	208.000,00	210.000,00
Totais.....: Quantidade 4 valor 823.000,00				
Fonte de recursos: Tesouro Municipal 823.000,00				
Convênios..... 0,00				
Outras fontes.... 0,00				

Ação: 0110 - Aquisição de Veículos e Ambulâncias

Unidade de medida: %

ÓRGÃO: 10 - Secretaria Municipal de Saúde
 UNIDADE ORÇAMENTÁRIA: 10.14 - Fundo Municipal de Saúde

Região Município	Quant. 2014	Quant. 2015	Quant. 2016	Quant. 2017
	1	1	1	1
Quantidade por ano...	1	1	1	1
Valor por ano.....	150.000,00	150.000,00	150.000,00	150.000,00
Totais.....: Quantidade	4	valor	600.000,00	
Fonte de recursos: Tesouro Municipal		60.000,00		
Convênios.....		540.000,00		
Outras fontes....		0,00		

Ação: 0114 - Aquisição de Equipamentos para o Hospital e Postos de Saúde. 1) Aquisição de Equipamentos para UBS de Nova Fronteira KM 80; 2) Aquisição de Equipamentos para UBS da Agrovila Miguel ustavo, KM 100, Norte; 3) Demais.

Unidade de medida: %

Região Município	Quant. 2014	Quant. 2015	Quant. 2016	Quant. 2017
	1	1	1	1
Quantidade por ano...	1	1	1	1
Valor por ano.....	200.000,00	200.000,00	120.000,00	120.000,00
Totais.....: Quantidade	4	valor	640.000,00	
Fonte de recursos: Tesouro Municipal		64.000,00		
Convênios.....		576.000,00		
Outras fontes....		0,00		

TOTAL DO PROGRAMA:	Valor 2014	Valor 2015	Valor 2016	Valor 2017
	945.000,00	957.000,00	903.000,00	906.000,00

Subfunção: 304 - Vigilância Sanitária

Programa: 0140 - Gestão da Política dos Serviços de Saúde

Ação: 0103 - Manutenção do Programa de Ações Básicas de Vigilância Sanitária.

Unidade de medida: %

Região Município	Quant. 2014	Quant. 2015	Quant. 2016	Quant. 2017
	1	1	1	1
Quantidade por ano...	1	1	1	1

ÓRGÃO: 10 - Secretaria Municipal de Saúde
 UNIDADE ORÇAMENTÁRIA: 10.14 - Fundo Municipal de Saude

Valor por ano.....	128.000,00	134.000,00	140.000,00	147.000,00
Totais.....: Quantidade	4	valor	549.000,00	
Fonte de recursos: Tesouro Municipal		549.000,00		
Convênios.....		0,00		
Outras fontes....		0,00		

Ação: 0111 - Melhorias Sanitárias Domiciliares

Unidade de medida: %

Região	Quant. 2014	Quant. 2015	Quant. 2016	Quant. 2017
Município	1	1	1	1
Quantidade por ano...	1	1	1	1
Valor por ano.....	300.000,00	300.000,00	300.000,00	300.000,00
Totais.....: Quantidade	4	valor	1.200.000,00	
Fonte de recursos: Tesouro Municipal		120.000,00		
Convênios.....		1.080.000,00		
Outras fontes....		0,00		

Ação: 0113 - Construção da Estação de Tratamento de Água e Esgoto 1) Construção da Estação; 2) Aquisição de filtros (Agrovila Jorge Bueno, KM 70 e Agrovila Miguel Gustavo, KM 100 Norte).

Unidade de medida: %

Região	Quant. 2014	Quant. 2015	Quant. 2016	Quant. 2017
Município	1	1	1	1
Quantidade por ano...	1	1	1	1
Valor por ano.....	390.000,00	390.000,00	500.000,00	500.000,00
Totais.....: Quantidade	4	valor	1.780.000,00	
Fonte de recursos: Tesouro Municipal		89.000,00		
Convênios.....		1.691.000,00		
Outras fontes....		0,00		

TOTAL DO PROGRAMA:	Valor 2014 818.000,00	Valor 2015 824.000,00	Valor 2016 940.000,00	Valor 2017 947.000,00
--------------------	--------------------------	--------------------------	--------------------------	--------------------------

Subfunção: 305 - Vigilância Epidemiológica

Programa: 0140 - Gestão da Política dos Serviços de Saúde

ÓRGÃO: 10 - Secretaria Municipal de Saúde
 UNIDADE ORÇAMENTÁRIA: 10.14 - Fundo Municipal de Saúde

Ação: 0105 - Manutenção do Piso Fixo de Vigilância e Promoção da Saúde - PFVPS

Unidade de medida: %

Região Município	Quant. 2014 1	Quant. 2015 1	Quant. 2016 1	Quant. 2017 1
Quantidade por ano...	1	1	1	1
Valor por ano.....	180.000,00	182.000,00	185.000,00	190.000,00

Totais.....: Quantidade	4	valor	737.000,00
Fonte de recursos: Tesouro Municipal		737.000,00	
Convênios.....		0,00	
Outras fontes....		0,00	

TOTAL DO PROGRAMA:	Valor 2014 180.000,00	Valor 2015 182.000,00	Valor 2016 185.000,00	Valor 2017 190.000,00
--------------------	--------------------------	--------------------------	--------------------------	--------------------------

TOTAL DA UNIDADE ORÇAMENTÁRIA:	Valor 2014 6.845.000,00	Valor 2015 7.051.000,00	Valor 2016 7.446.000,00	Valor 2017 7.668.000,00
--------------------------------	----------------------------	----------------------------	----------------------------	----------------------------

ÓRGÃO: 11 - Secretaria Municipal de Assistên. Social
 UNIDADE ORÇAMENTÁRIA: 11.15 - Secretaria Municipal de Assistên.Social

Função: 08 - Assistência Social

Subfunção: 241 - Assistência ao Idoso

Programa: 0139 - Gestão da Política de Assistência Social

Ação: 0126 - Manutenção da Casa do Idoso do Município

Unidade de medida: %

Região Município	Quant. 2014	Quant. 2015	Quant. 2016	Quant. 2017
	1	1	1	1
Quantidade por ano...	1	1	1	1
Valor por ano.....	15.000,00	18.000,00	20.000,00	23.000,00
Totais.....: Quantidade	4	valor	76.000,00	
Fonte de recursos: Tesouro Municipal		76.000,00		
Convênios.....		0,00		
Outras fontes....		0,00		

Ação: 0133 - Construção da Casa do Idoso. 1) Construção da Casa do Idoso; 2) Construção do Centro Comunitário Agrovila Nova Fronteira KM 80.

Unidade de medida: %

Região Município	Quant. 2014	Quant. 2015	Quant. 2016	Quant. 2017
	1	1	1	1
Quantidade por ano...	1	1	1	1
Valor por ano.....	140.000,00	140.000,00	110.000,00	110.000,00
Totais.....: Quantidade	4	valor	500.000,00	
Fonte de recursos: Tesouro Municipal		50.000,00		
Convênios.....		450.000,00		
Outras fontes....		0,00		

TOTAL DO PROGRAMA:	Valor 2014	Valor 2015	Valor 2016	Valor 2017
	155.000,00	158.000,00	130.000,00	133.000,00

Subfunção: 243 - Assistência à Criança e ao Adolescente

Programa: 0139 - Gestão da Política de Assistência Social

ÓRGÃO: 11 - Secretaria Municipal de Assistên. Social
 UNIDADE ORÇAMENTÁRIA: 11.15 - Secretaria Municipal de Assistên.Social

Ação: 0127 - Manutenção do Fundo da Criança e do Adolescente

Unidade de medida: %

Região Município	Quant. 2014 1	Quant. 2015 1	Quant. 2016 1	Quant. 2017 1
Quantidade por ano...	1	1	1	1
Valor por ano.....	10.000,00	12.000,00	15.000,00	18.000,00
Totais.....: Quantidade	4	valor	55.000,00	
Fonte de recursos: Tesouro Municipal		55.000,00		
Convênios.....		0,00		
Outras fontes....		0,00		

Ação: 0128 - Manutenção do Conselho Municipal do Direito da Criança e do Adolescente

Unidade de medida: %

Região Município	Quant. 2014 1	Quant. 2015 1	Quant. 2016 1	Quant. 2017 1
Quantidade por ano...	1	1	1	1
Valor por ano.....	8.000,00	10.000,00	12.000,00	14.000,00
Totais.....: Quantidade	4	valor	44.000,00	
Fonte de recursos: Tesouro Municipal		44.000,00		
Convênios.....		0,00		
Outras fontes....		0,00		

Ação: 0130 - Manutenção da Casa de apoio a Gestante do Município.

Unidade de medida: %

Região Município	Quant. 2014 1	Quant. 2015 1	Quant. 2016 1	Quant. 2017 1
Quantidade por ano...	1	1	1	1
Valor por ano.....	12.000,00	13.000,00	15.000,00	18.000,00
Totais.....: Quantidade	4	valor	58.000,00	
Fonte de recursos: Tesouro Municipal		58.000,00		
Convênios.....		0,00		
Outras fontes....		0,00		

Ação: 0134 - Reforma e Ampliação do Prédio do Projovem.

ÓRGÃO: 11 - Secretaria Municipal de Assistên. Social
 UNIDADE ORÇAMENTÁRIA: 11.15 - Secretaria Municipal de Assistên. Social

Unidade de medida: %				
Região Município	Quant. 2014	Quant. 2015	Quant. 2016	Quant. 2017
	1	1	1	1
Quantidade por ano...	1	1	1	1
Valor por ano.....	110.000,00	110.000,00	110.000,00	110.000,00
Totais.....: Quantidade				
Fonte de recursos: Tesouro Municipal	4	valor	440.000,00	
Convênios.....		44.000,00		
Outras fontes....		396.000,00		
		0,00		
TOTAL DO PROGRAMA:				
	Valor 2014	Valor 2015	Valor 2016	Valor 2017
	140.000,00	145.000,00	152.000,00	160.000,00

Subfunção: 244 - Assistência Comunitária

Programa: 0139 - Gestão da Política de Assistência Social

Ação: 0124 - Funcionamento da Secretaria de Assistência Social

Unidade de medida: %				
Região Município	Quant. 2014	Quant. 2015	Quant. 2016	Quant. 2017
	1	1	1	1
Quantidade por ano...	1	1	1	1
Valor por ano.....	734.700,00	780.300,00	809.800,00	834.150,00
Totais.....: Quantidade				
Fonte de recursos: Tesouro Municipal	4	valor	3.158.950,00	
Convênios.....		3.158.950,00		
Outras fontes....		0,00		
		0,00		

Ação: 0125 - Manutenção do Conselho Tutelar

Unidade de medida: %				
Região Município	Quant. 2014	Quant. 2015	Quant. 2016	Quant. 2017
	1	1	1	1
Quantidade por ano...	1	1	1	1

ÓRGÃO: 11 - Secretaria Municipal de Assistên. Social
 UNIDADE ORÇAMENTÁRIA: 11.15 - Secretaria Municipal de Assistên.Social

Valor por ano.....	114.000,00	118.000,00	120.000,00	125.000,00
Totais.....: Quantidade	4	valor	477.000,00	
Fonte de recursos: Tesouro Municipal		477.000,00		
Convênios.....		0,00		
Outras fontes....		0,00		

Ação: 0129 - Manutenção do Conselho Municipal de Assistência Social

Unidade de medida: %

Região Município	Quant. 2014	Quant. 2015	Quant. 2016	Quant. 2017
	1	1	1	1
Quantidade por ano...	1	1	1	1
Valor por ano.....	8.000,00	10.000,00	12.000,00	14.000,00
Totais.....: Quantidade	4	valor	44.000,00	
Fonte de recursos: Tesouro Municipal		44.000,00		
Convênios.....		0,00		
Outras fontes....		0,00		

Ação: 0131 - Manutenção a Ajuda de Pessoas Carentes - Benefícios Eventuais

Unidade de medida: %

Região Município	Quant. 2014	Quant. 2015	Quant. 2016	Quant. 2017
	1	1	1	1
Quantidade por ano...	1	1	1	1
Valor por ano.....	15.000,00	18.000,00	20.000,00	22.000,00
Totais.....: Quantidade	4	valor	75.000,00	
Fonte de recursos: Tesouro Municipal		75.000,00		
Convênios.....		0,00		
Outras fontes....		0,00		

Ação: 0132 - Construção do Prédio da CRAS

Unidade de medida: %

Região Município	Quant. 2014	Quant. 2015	Quant. 2016	Quant. 2017
	1	1	1	1
Quantidade por ano...	1	1	1	1
Valor por ano.....	110.000,00	110.000,00	110.000,00	110.000,00
Totais.....: Quantidade	4	valor	440.000,00	

ÓRGÃO: 11 - Secretaria Municipal de Assistên. Social
UNIDADE ORÇAMENTÁRIA: 11.15 - Secretaria Municipal de Assistên.Social

Fonte de recursos: Tesouro Municipal	44.000,00
Convênios.....	396.000,00
Outras fontes....	0,00

TOTAL DO PROGRAMA:	Valor 2014	Valor 2015	Valor 2016	Valor 2017
	981.700,00	1.036.300,00	1.071.800,00	1.105.150,00

TOTAL DA UNIDADE ORÇAMENTÁRIA:	Valor 2014	Valor 2015	Valor 2016	Valor 2017
	1.276.700,00	1.339.300,00	1.353.800,00	1.398.150,00

ÓRGÃO: 11 - Secretaria Municipal de Assistên. Social
 UNIDADE ORÇAMENTÁRIA: 11.16 - Fundo Municipal de Assistência Social

Função: 08 - Assistência Social

Subfunção: 241 - Assistência ao Idoso

Programa: 0139 - Gestão da Política de Assistência Social

Ação: 0115 - Manutenção do Programa de Atenção a Criança e ao Idoso

Unidade de medida: %

Região Município	Quant. 2014	Quant. 2015	Quant. 2016	Quant. 2017
	1	1	1	1
Quantidade por ano...	1	1	1	1
Valor por ano.....	30.000,00	33.000,00	36.000,00	40.000,00
Totais.....: Quantidade	4	valor	139.000,00	
Fonte de recursos: Tesouro Municipal		139.000,00		
Convênios.....		0,00		
Outras fontes....		0,00		
TOTAL DO PROGRAMA:	Valor 2014	Valor 2015	Valor 2016	Valor 2017
	30.000,00	33.000,00	36.000,00	40.000,00

Subfunção: 243 - Assistência à Criança e ao Adolescente

Programa: 0139 - Gestão da Política de Assistência Social

Ação: 0116 - Man.Progr.Ações Sócio Educ.,Econ. p/ Crianças e Adolescentes em Sist. Trabalho-PETI

Unidade de medida: %

Região Município	Quant. 2014	Quant. 2015	Quant. 2016	Quant. 2017
	1	1	1	1
Quantidade por ano...	1	1	1	1
Valor por ano.....	80.000,00	82.000,00	84.000,00	87.000,00
Totais.....: Quantidade	4	valor	333.000,00	

ÓRGÃO: 11 - Secretaria Municipal de Assistên. Social
 UNIDADE ORÇAMENTÁRIA: 11.16 - Fundo Municipal de Assistência Social

Fonte de recursos: Tesouro Municipal 333.000,00
 Convênios..... 0,00
 Outras fontes.... 0,00

Ação: 0118 - Manutenção e Apoio do Programa Projovem

Unidade de medida: %

Região Município	Quant. 2014	Quant. 2015	Quant. 2016	Quant. 2017
	1	1	1	1
Quantidade por ano...	1	1	1	1
Valor por ano.....	130.000,00	135.000,00	140.000,00	145.000,00
Totais.....: Quantidade 4 valor 550.000,00				
Fonte de recursos: Tesouro Municipal 550.000,00				
Convênios..... 0,00				
Outras fontes.... 0,00				

Ação: 0119 - Manutenção do Índice de Gestão Descentralizada - IGD SUAS

Unidade de medida: %

Região Município	Quant. 2014	Quant. 2015	Quant. 2016	Quant. 2017
	1	1	1	1
Quantidade por ano...	1	1	1	1
Valor por ano.....	64.000,00	67.000,00	70.000,00	73.000,00
Totais.....: Quantidade 4 valor 274.000,00				
Fonte de recursos: Tesouro Municipal 274.000,00				
Convênios..... 0,00				
Outras fontes.... 0,00				

Ação: 0120 - Manutenção do Programa de Índice de Gestão Descentralizada - IGD Bolsa

Unidade de medida: %

Região Município	Quant. 2014	Quant. 2015	Quant. 2016	Quant. 2017
	1	1	1	1
Quantidade por ano...	1	1	1	1
Valor por ano.....	80.000,00	83.000,00	86.000,00	89.000,00
Totais.....: Quantidade 4 valor 338.000,00				
Fonte de recursos: Tesouro Municipal 338.000,00				
Convênios..... 0,00				
Outras fontes.... 0,00				

ÓRGÃO: 11 - Secretaria Municipal de Assistên. Social
 UNIDADE ORÇAMENTÁRIA: 11.16 - Fundo Municipal de Assistência Social

Ação: 0121 - Manutenção do Projeto Florescer - Projovem Trabalhador

Unidade de medida: %

Região Município	Quant. 2014	Quant. 2015	Quant. 2016	Quant. 2017
	1	1	1	1
Quantidade por ano...	1	1	1	1
Valor por ano.....	170.000,00	173.000,00	176.000,00	180.000,00
Totais.....: Quantidade	4	valor	699.000,00	
Fonte de recursos: Tesouro Municipal		699.000,00		
Convênios.....		0,00		
Outras fontes....		0,00		

Ação: 0123 - Manutenção de Outros Programas do FNAS

Unidade de medida: %

Região Município	Quant. 2014	Quant. 2015	Quant. 2016	Quant. 2017
	1	1	1	1
Quantidade por ano...	1	1	1	1
Valor por ano.....	189.000,00	198.000,00	210.000,00	220.000,00
Totais.....: Quantidade	4	valor	817.000,00	
Fonte de recursos: Tesouro Municipal		817.000,00		
Convênios.....		0,00		
Outras fontes....		0,00		

TOTAL DO PROGRAMA:	Valor 2014	Valor 2015	Valor 2016	Valor 2017
	713.000,00	738.000,00	766.000,00	794.000,00

Subfunção: 244 - Assistência Comunitária

Programa: 0139 - Gestão da Política de Assistência Social

Ação: 0117 - Manutenção do Programa de Apoio Integral a Família

Unidade de medida: %

Região Município	Quant. 2014	Quant. 2015	Quant. 2016	Quant. 2017
	1	1	1	1

ÓRGÃO: 11 - Secretaria Municipal de Assistên. Social
 UNIDADE ORÇAMENTÁRIA: 11.16 - Fundo Municipal de Assistência Social

Quantidade por ano...				
Valor por ano.....	78.000,00	82.000,00	85.000,00	89.000,00
Totais.....: Quantidade	4	valor	334.000,00	
Fonte de recursos: Tesouro Municipal		334.000,00		
Convênios.....		0,00		
Outras fontes....		0,00		

Ação: 0122 - Manutenção das Atividades do Programa CREAS

Unidade de medida: %

Região Município	Quant. 2014	Quant. 2015	Quant. 2016	Quant. 2017
	1	1	1	1
Quantidade por ano...				
Valor por ano.....	80.000,00	85.000,00	88.000,00	90.000,00
Totais.....: Quantidade	4	valor	343.000,00	
Fonte de recursos: Tesouro Municipal		343.000,00		
Convênios.....		0,00		
Outras fontes....		0,00		

TOTAL DO PROGRAMA:	Valor 2014 158.000,00	Valor 2015 167.000,00	Valor 2016 173.000,00	Valor 2017 179.000,00
--------------------	--------------------------	--------------------------	--------------------------	--------------------------

TOTAL DA UNIDADE ORÇAMENTÁRIA:	Valor 2014 901.000,00	Valor 2015 938.000,00	Valor 2016 975.000,00	Valor 2017 1.013.000,00
--------------------------------	--------------------------	--------------------------	--------------------------	----------------------------

ÓRGÃO: 12 - Secretaria Municipal de Meio Ambiente
 UNIDADE ORÇAMENTÁRIA: 12.17 - Secretaria Municipal de Meio Ambiente

Função: 18 - Gestão Ambiental

Subfunção: 122 - Administração Geral

Programa: 0610 - Proteção e Preservação de Recursos Ambientais

Ação: 0046 - Funcionamento da Secretaria de Meio Ambiente

Unidade de medida: %

Região Município	Quant. 2014	Quant. 2015	Quant. 2016	Quant. 2017
	1	1	1	1
Quantidade por ano...	1	1	1	1
Valor por ano.....	180.000,00	182.000,00	184.000,00	185.000,00

Totais.....: Quantidade	4	valor	731.000,00	
Fonte de recursos: Tesouro Municipal		731.000,00		
Convênios.....		0,00		
Outras fontes....		0,00		

TOTAL DO PROGRAMA:	Valor 2014	Valor 2015	Valor 2016	Valor 2017
	180.000,00	182.000,00	184.000,00	185.000,00

Subfunção: 541 - Preservação e Conservação Ambiental

Programa: 0610 - Proteção e Preservação de Recursos Ambientais

Ação: 0042 - Arborização da Cidade e Vilas do Município

Unidade de medida: %

Região Município	Quant. 2014	Quant. 2015	Quant. 2016	Quant. 2017
	1	1	1	1
Quantidade por ano...	1	1	1	1
Valor por ano.....	5.000,00	5.000,00	5.000,00	5.000,00

Totais.....: Quantidade	4	valor	20.000,00	
-------------------------	---	-------	-----------	--

ÓRGÃO: 12 - Secretaria Municipal de Meio Ambiente
 UNIDADE ORÇAMENTÁRIA: 12.17 - Secretaria Municipal de Meio Ambiente

Fonte de recursos: Tesouro Municipal	20.000,00
Convênios.....	0,00
Outras fontes....	0,00

Ação: 0043 - Drenagem e Reflorestamento do Igarapé que corta a Cidade

Unidade de medida: %

Região Município	Quant. 2014 1	Quant. 2015 1	Quant. 2016 1	Quant. 2017 1
Quantidade por ano...	1	1	1	1
Valor por ano.....	5.000,00	5.000,00	5.000,00	5.000,00
Totais.....: Quantidade	4	valor	20.000,00	
Fonte de recursos: Tesouro Municipal		20.000,00		
Convênios.....		0,00		
Outras fontes....		0,00		

TOTAL DO PROGRAMA:	Valor 2014 10.000,00	Valor 2015 10.000,00	Valor 2016 10.000,00	Valor 2017 10.000,00
--------------------	-------------------------	-------------------------	-------------------------	-------------------------

Subfunção: 542 - Controle Ambiental

Programa: 0610 - Proteção e Preservação de Recursos Ambientais

Ação: 0044 - Criação da Reserva de Recursos Ambientais

Unidade de medida: %

Região Município	Quant. 2014 1	Quant. 2015 1	Quant. 2016 1	Quant. 2017 1
Quantidade por ano...	1	1	1	1
Valor por ano.....	10.000,00	10.000,00	10.000,00	10.000,00
Totais.....: Quantidade	4	valor	40.000,00	
Fonte de recursos: Tesouro Municipal		40.000,00		
Convênios.....		0,00		
Outras fontes....		0,00		

TOTAL DO PROGRAMA:	Valor 2014 10.000,00	Valor 2015 10.000,00	Valor 2016 10.000,00	Valor 2017 10.000,00
--------------------	-------------------------	-------------------------	-------------------------	-------------------------

ÓRGÃO: 12 - Secretaria Municipal de Meio Ambiente
 UNIDADE ORÇAMENTÁRIA: 12.17 - Secretaria Municipal de Meio Ambiente

Subfunção: 544 - Recursos Hídricos

Programa: 0610 - Proteção e Preservação de Recursos Ambientais

Ação: 0045 - Implementar programa de conservação das fontes de águas

Unidade de medida: %

Região Município	Quant. 2014	Quant. 2015	Quant. 2016	Quant. 2017
	1	1	1	1
Quantidade por ano...	1	1	1	1
Valor por ano.....	10.000,00	10.000,00	10.000,00	10.000,00

Totais.....: Quantidade	4	valor	40.000,00	
Fonte de recursos: Tesouro Municipal		40.000,00		
Convênios.....		0,00		
Outras fontes....		0,00		

TOTAL DO PROGRAMA:	Valor 2014	Valor 2015	Valor 2016	Valor 2017
	10.000,00	10.000,00	10.000,00	10.000,00

TOTAL DA UNIDADE ORÇAMENTÁRIA:	Valor 2014	Valor 2015	Valor 2016	Valor 2017
	210.000,00	212.000,00	214.000,00	215.000,00

ÓRGÃO: 99 - Reserva de Contingência
 UNIDADE ORÇAMENTÁRIA: 99.99 - Reserva de Contingência

Função: 99 - Reserva de Contingência

Subfunção: 999 - Reserva de Contingência

Programa: 9999 - Reserva de Contingência

Ação: 0006 - Reserva de Contingência

Unidade de medida: %

Região Município	Quant. 2014	Quant. 2015	Quant. 2016	Quant. 2017
	1	1	1	1
Quantidade por ano...	1	1	1	1
Valor por ano.....	202.000,00	209.000,00	218.000,00	226.000,00
Totais.....: Quantidade	4	valor	855.000,00	
Fonte de recursos: Tesouro Municipal		855.000,00		
Convênios.....		0,00		
Outras fontes....		0,00		

TOTAL DO PROGRAMA:	Valor 2014	Valor 2015	Valor 2016	Valor 2017
	202.000,00	209.000,00	218.000,00	226.000,00

TOTAL DA UNIDADE ORÇAMENTÁRIA:	Valor 2014	Valor 2015	Valor 2016	Valor 2017
	202.000,00	209.000,00	218.000,00	226.000,00

TOTAL GERAL.....:	Valor 2014	Valor 2015	Valor 2016	Valor 2017
	45.379.000,00	46.885.000,00	48.540.000,00	50.308.000,00
